



POLAND  
CONVENTION  
BUREAU



POLISH  
TOURISM  
ORGANISATION

# PRZEMYSŁ SPOTKAŃ I WYDARZEŃ W POLSCE RAPORT

POLAND MEETINGS  
AND EVENTS INDUSTRY  
REPORT

# 2018



Move Your Imagination

[www.pot.gov.pl](http://www.pot.gov.pl)





## Szanowni Państwo,

oddajemy w Państwa ręce dziewiątą edycję raportu „Przemysł spotkań i wydarzeń w Polsce”. Raport jest narzędziem, które podsumowuje osiągnięcia branży spotkań w ubiegłym roku i ukazuje jej wkład w rozwój polskiej gospodarki. Prezentując kolejną edycję raportu, dziękujemy 11 miejskim i regionalnym convention bureaux, które włączyły się w zbieranie danych (dane opracowane w rozdziale 4.) oraz współuczestniczyły w tworzeniu wizytówek miast. Dziękujemy rekomendowanym organizatorom kongresów i podróży motywacyjnych, przekazującym dane opracowane w rozdziale 6. Składamy również podziękowania Pani dr Natalii Latuszek z Uniwersytetu Ekonomicznego w Poznaniu za możliwość włączenia do raportu opracowania jej autorstwa pt. „Konkurencyjność polskich miast na rynku spotkań międzynarodowych”.

Z roku na rok Polska jest gospodarzem coraz większej liczby spotkań o charakterze biznesowym. Przemysł spotkań to jeden z najbardziej nowoczesnych sektorów gospodarki krajów rozwiniętych. Szacuje się, że w Polsce sektor organizacji profesjonalnych spotkań biznesowych, konferencji, kongresów, targów i wystaw powiększa PKB o ponad 1 procent oraz zapewnia silne, pozytywne impulsy powiązanym działom gospodarki. Rozwój tego sektora jest jednym z priorytetów promocyjnych Polskiej Organizacji Turystycznej, w której strukturach od 2002 roku funkcjonuje Poland Convention Bureau (PCB).

Obecnie Polska dysponuje wszystkimi podstawowymi aktywami do intensywnego rozwoju branży spotkań i przyciągania coraz większej liczby międzynarodowych wydarzeń każdego formatu. Te aktywa to przede wszystkim: nowoczesna baza hotelowa, liczne obiekty konferencyjne i wystawiennicze, rozbudowana ostatnio infrastruktura komunikacyjna, a także profesjonalne organizacje i firmy gotowe do obsługi większej niż dotychczas liczby spotkań biznesowych o różnej skali.

Życzymy miłej lektury oraz powodzenia w organizacji spotkań i wydarzeń w Polsce.

## Dear Reader,

You are holding the ninth edition of Poland Meetings and Events Industry Report, a tool summing up last year's achievements of the meetings industry and presenting how it contributes to the growth of Poland's economy. Launching the latest edition of the report, we would like to thank the 11 convention bureaux representing cities and regions that joined the initiative of collecting data (covered in the chapter 4) and participated in compiling the city portfolios. Thanks is also due to recommended congress and incentive travel organisers submitting data examined in chapter 6. Last but not least, a special thanks is given to Dr Natalia Latuszek of the Poznań University of Economic for making her study on „Competitiveness of Polish cities in the international meetings market” an integral part of this report. Each year Poland is hosting a growing number of business meetings. The industry in question is among the most advanced economy sectors of developed countries. In Poland the organisation of professional business meetings, conferences, congresses, trade fairs and exhibitions is estimated to generate more than 1% of the GDP plus provides a strong and positive impetus for other related branches. Its growth is one of the key promotional priorities of Polish Tourism Organisation, whose structures have included Poland Convention Bureau (PCB) since 2002. Today Poland has at its disposal all the fundamental assets needed for the meetings sector's intensive development and for drawing more and more international events of all scope. Among them mention is certainly due to state-of-the-art hotels, numerous conference and exhibition venues, the recently expanded transportation infrastructure, as well as professional organisations and companies ready to handle a larger than ever number of business meetings in all size groups.

Wishing you a pleasant reading and many successes in staging meetings and events in Poland.

Robert Andrzejczyk

Prezes Polskiej Organizacji Turystycznej  
wraz z zespołem Poland Convention Bureau

Robert Andrzejczyk

President of Polish Tourism Organisation  
together with the Poland Convention Bureau team

# SPIS TREŚCI / TABLE OF CONTENTS

<b>1.</b>	Wstęp Introduction	5-6
<b>2.</b>	Polska w rankingach międzynarodowych organizacji przemysłu spotkań Poland in the rankings of international meetings industry organisations	7-8
<b>3.</b>	Spotkania międzynarodowych stowarzyszeń w Polsce w 2017 roku Meetings of international associations held in Poland in 2017	9-16
<b>4.</b>	Spotkania i wydarzenia w Polsce w 2017 roku Meetings and events held in Poland in 2017	17
<b>4.1.</b>	Metodyka badań Research methodology	17-18
<b>4.2.</b>	Spotkania i wydarzenia w Polsce Meetings and events in Poland	19
	KONFERENCJE I KONGRESY CONFERENCES AND CONGRESSES	20-22
	WYDARZENIA KORPORACYJNE/MOTYWACYJNE CORPORATE/INCENTIVE EVENTS	22
	TARGI TRADE FAIRS	23-24
<b>5.</b>	Wizytówki miast City Portfolios	25
	BYDGOSZCZ CONVENTION BUREAU BYDGOSZCZ CONVENTION BUREAU	26-27
	GDAŃSK CONVENTION BUREAU GDAŃSK CONVENTION BUREAU	28-29
	CONVENTION BUREAU KATOWICE CONVENTION BUREAU KATOWICE	30-31
	KRAKÓW CONVENTION BUREAU KRAKÓW CONVENTION BUREAU	32-33
	LUBELSKIE CONVENTION BUREAU LUBLIN & REGION CONVENTION BUREAU	34-35
	ŁÓDŹ CONVENTION BUREAU ŁÓDŹ CONVENTION BUREAU	36-37
	CONVENTION BUREAU MASURIA CONVENTION BUREAU MASURIA	38-39
	POZNAŃ CONVENTION BUREAU POZNAŃ CONVENTION BUREAU	40-41
	WARSAW CONVENTION BUREAU WARSAW CONVENTION BUREAU	42-43
	CONVENTION BUREAU WROCŁAW CONVENTION BUREAU WROCŁAW	44-45
<b>6.</b>	Rekomendowani organizatorzy kongresów i podróży motywacyjnych Recommended congress and incentive travel organisers	47-49
<b>6.1.</b>	Analiza spotkań i wydarzeń zorganizowanych w 2017 roku przez organizatorów posiadających rekomendację Poland Convention Bureau Polskiej Organizacji Turystycznej Analysis of meetings and events staged in 2017 by organisers recommended by Poland Convention Bureau Polish Tourism Organisation	50-52
<b>7.</b>	Konkurencyjność polskich miast na rynku spotkań międzynarodowych Competitiveness of Polish cities in the international meetings market	53-54
<b>8.</b>	Planowane spotkania międzynarodowych stowarzyszeń w Polsce w latach 2018–2022 Planned meetings of international associations to be held in Poland in 2018-2022	55-61
<b>9.</b>	Spis rysunków, tabel i wykresów List of figures, tables and charts	62



# WSTĘP

Głównym celem raportu „Przemysł spotkań i wydarzeń w Polsce – Poland Meetings and Events Industry Report 2018” jest możliwie najszerszy opis aktualnej na 2017 rok sytuacji w branży przemysłu spotkań i wydarzeń w Polsce.

Stan przemysłu spotkań i wydarzeń w Polsce w 2017 roku prezentowany jest na podstawie danych uzyskanych z trzech źródeł:

- rozdział 2. – dane udostępniane przez międzynarodowe organizacje i stowarzyszenia (ICCA i UIA),
- rozdział 4. – dane zgromadzone przez miejskie i regionalne convention bureaux (tzw. badanie krajowe),
- rozdział 6. – dane pochodzące od rekomendowanych przez Polską Organizację Turystyczną organizatorów kongresów i podróży motywacyjnych (PCO i ITC).

Mimo szerokiego spectrum te trzy perspektywy nie gwarantują pełnego obrazu zjawiska. Dane przedstawiane w tegorocznym raporcie, podobnie jak w raportach z lat poprzednich, nie stanowią wyczerpującego opisu wszystkich wydarzeń ani nie są wynikami badań realizowanych na próbach losowych, uprawniających do przenoszenia rezultatów na całe zjawisko w skali ogólnopolskiej.

W rozdziale 4. tegorocznego raportu, opracowanym na podstawie badania krajowego, oprócz informacji ogólnych o wydarzeniach zorganizowanych w Polsce w 2017 roku czytelnicy mogą się zapoznać ze specyfiką trzech rodzajów wydarzeń: konferencji i kongresów, wydarzeń korporacyjnych i motywacyjnych oraz targów. Raport zawiera również rozbudowane „Wizytówki miast”, charakteryzujące działania poszczególnych miejskich i regionalnych convention bureaux.

## **Raport został opracowany przez zespół pracowników**

**Polskiej Organizacji Turystycznej, pod kierownictwem Teresy Buczak, w składzie:**

Karolina Gajewska  
Aneta Książek  
Joanna Węglarczyk  
Dorota Zientalska

## **Konkurencyjność polskich miast na rynku spotkań międzynarodowych**

dr Natalia Latuszek

## **Korekta**

Wojciech Fladziński

## **Skład i grafika**

Radosław Bogucki

## **Tłumaczenie**

Marek Chojnowski

1

## INTRODUCTION

The main objective of Poland Meetings & Events Industry Report 2018 is to paint an optimally complete picture of what 2017 was like for Poland's industry of meetings and events.

Last year's condition of the discussed sector is presented on the basis of data obtained from the three following sources:

- chapter 2 – data submitted by international organisations and associations (ICCA and UIA),
- chapter 4 – data submitted by convention bureaus representing particular cities and regions (the so-called domestic research),
- chapter 6 – data submitted by congress (PCO) and incentive travel (ITC) organisers recommended by Polish Tourism Organisation.

Despite this broad spectrum, the three perspectives do not guarantee a full overview of the whole phenomenon. Data discussed in this year's report, similarly to previous editions, does not constitute an exhaustive description of all events nor is the outcome of sampling-based research that would make it possible to generalise the results on a nationwide scale.

Chapter 4 of this year's report, compiled on the basis of domestic research, contains not only general information about events staged in Poland in 2017, but also covers the specificity of three types of events: conferences and congresses, corporate and incentive events, as well as trade fairs. Moreover, the report also features extensive "portfolios" of cities, profiling the activities of particular convention bureaus.

**The report was developed by a team of Polish Tourism Organisation staff headed by Teresa Buczak:**

Karolina Gajewska  
Aneta Książek  
Joanna Węglarczyk  
Dorota Zientalska

**Competitiveness of Polish cities in the international meetings market**

Dr Natalia Latuszek

**Proofreading**

Wojciech Fladziński

**Design**

Radosław Bogucki

**Translation**

Marek Chojnowski

2

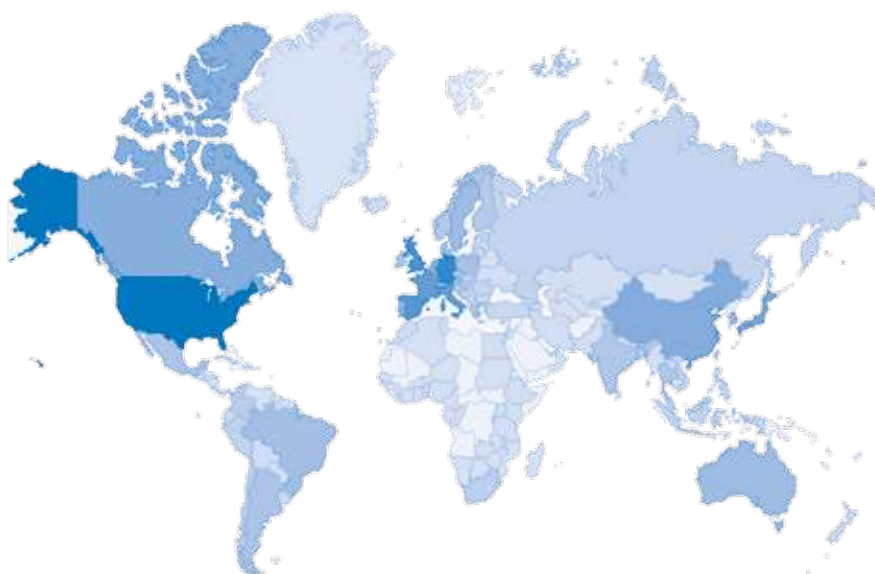
## POLSKA W RANKINGACH MIĘDZYNARODOWYCH ORGANIZACJI PRZEMYSŁU SPOTKAŃ

## POLAND IN THE RANKINGS OF INTERNATIONAL MEETINGS INDUSTRY ORGANISATIONS

ICCA (International Congress and Convention Association) i UIA (Union of International Associations) to dwie najważniejsze organizacje międzynarodowe zajmujące się prowadzeniem badań statystycznych w dziedzinie zorganizowanych i planowanych spotkań stowarzyszeń. Polska od wielu lat widnieje w rankingach tych organizacji, w roku 2017 zajmując odpowiednio miejsce 18. w rankingu ICCA [Rys. 1] oraz 30. – w rankingu UIA.

**RYS. 1.:** Pierwsza dwudziestka państw wg rankingu ICCA „Statistics Report Country & City Rankings”

**FIG. 1:** Top 20 states according to ICCA Statistics Report Country & City Rankings)



RANK	COUNTRY	MEETINGS
1	U.S.A.	941
2	GERMANY	682
3	UNITED KINGDOM	592
4	SPAIN	564
5	ITALY	515
6	FRANCE	506
7	JAPAN	414
8	CHINA - P.R.	376
9	CANADA	360
10	NETHERLANDS	307
11	PORTUGAL	298
12	AUSTRIA	281
13	REPUBLIC OF COREA	279
14	AUSTRALIA	258
15	SWEDEN	255
16	BRAZIL	237
17	SWITZERLAND	230
18	POLAND	216
19	BELGIUM	208
20	DENMARK	203

Stabilna pozycja w ww. rankingach jest efektem spójnego komunikatu (wypracowanego wspólnymi działaniami regionalnych podmiotów z centralnymi jednostkami), współpracy z organizatorami i przedstawicielami stowarzyszeń, a także aktywnej działalności polskich przedstawicieli na polu organizacji międzynarodowych. Potwierdza ona fakt, że Polska przyciąga coraz więcej organizatorów spotkań z całego świata.

Międzynarodowe rankingi to cenne źródło informacji dla organizatorów wydarzeń, którzy decydują o lokalizacji swojego kongresu. Obok zajmowanej przez państwo/miasto pozycji zawierają również informacje o tym, czy występowało już ono w roli gospodarza wydarzeń. Tym samym potwierdzają, że posiada odpowiednią infrastrukturę oraz organizatorów obsługujących wydarzenia w sposób profesjonalny.

ICCA reprezentuje blisko 1000 organizacji i podmiotów pochodzących z 86 krajów, związanych z organizacją i koordynacją spotkań, transportem oraz zakwaterowaniem. Swój ranking (ICCA Statistics Report Country & City Rankings) tworzy na podstawie zgromadzonych danych o spotkaniach stowarzyszeń z podziałem na 2 kategorie: międzynarodowe stowarzyszenia rządowe oraz międzynarodowe stowarzyszenia pozarządowe, przy czym spotkania spełniają jednocześnie 3 warunki: odbywają się cyklicznie, skupiają min. 50 uczestników, a ci pochodzą z co najmniej 3 różnych krajów.

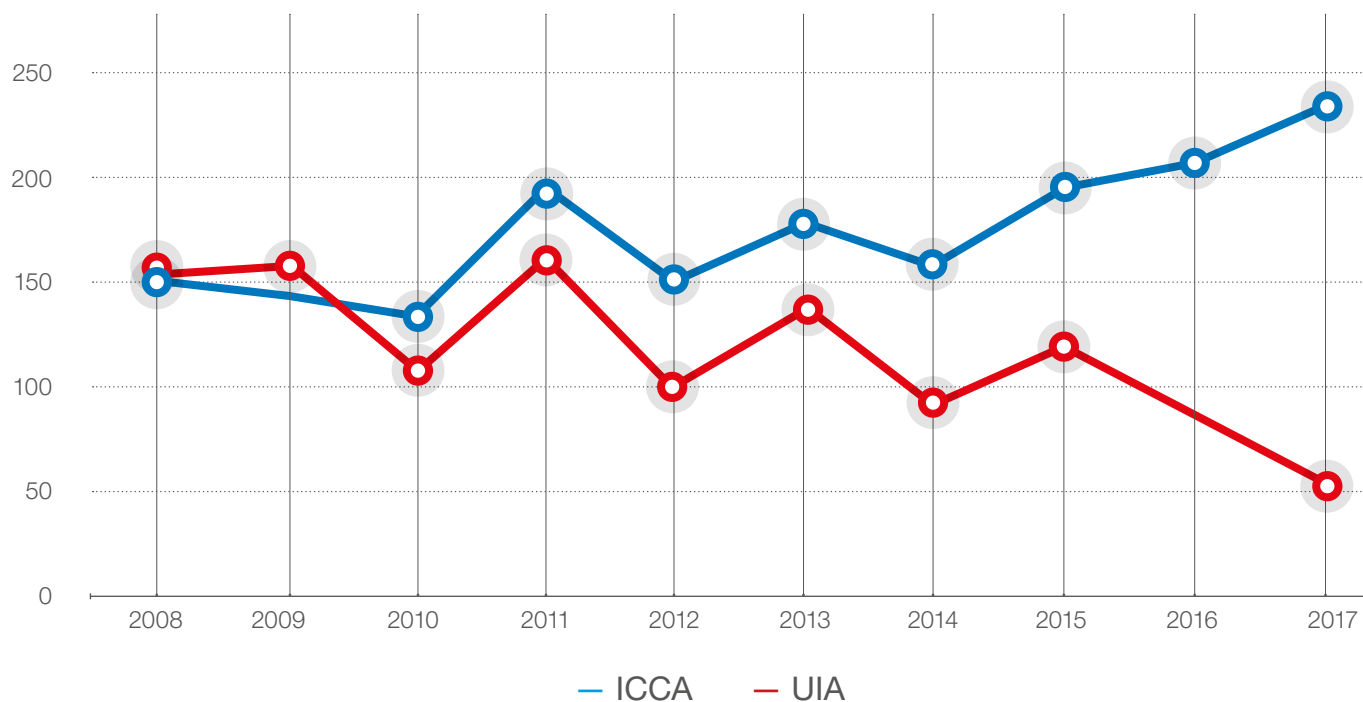
UIA jest instytutem badawczym oraz centrum dokumentacyjnym, dostarczającym informacji na temat międzynarodowego rynku spotkań, jego kierunków rozwoju czy trendów. Swój ranking (International Meetings Statistics Report) tworzy na podstawie zgromadzonych danych o międzynarodowych spotkaniach, które spełniają jednocześnie 4 kryteria: trwają co najmniej 3 dni, skupiają min. 300 uczestników z min. 5 krajów, przy czym co najmniej 40% uczestników pochodzi z zagranicy.

Pomimo różnorodności kryteriów stosowanych przez obydwie stowarzyszenia wyniki rankingów ICCA i UIA są porównywane i przedstawiane w bezpośrednim zestawieniu. Analizują one wydarzenia pod kątem liczby uczestników, dziedziny i tematyki oraz charakteru. Stowarzyszenia wymieniają się swoimi danymi oraz udostępniają je wszystkim członkom [Wykres 1].

Polska Organizacja Turystyczna, z chwilą powołania w swoich strukturach Poland Convention Bureau, od 2002 roku jest członkiem ICCA, a od 2011 – UIA.

**WYKRES 1:** Liczba spotkań stowarzyszeń zorganizowanych w Polsce wg statystyk ICCA i UIA w latach 2008–2017

**CHART 1:** Number of meetings held by associations in Poland according to ICCA and UIA statistics for 2008–2017





3

## SPOTKANIA MIĘDZYNARODOWYCH STOWARZYSZEŃ W POLSCE W 2017 ROKU

### MEETINGS OF INTERNATIONAL ASSOCIATIONS HELD IN POLAND IN 2017

**TABELA 1:** Spotkania międzynarodowych stowarzyszeń w Polsce w 2017 roku

**TABLE 1:** Meetings of international associations held in Poland in 2017

L.P.	TERMIN DATE	NAZWA WYDARZENIA EVENT	MIASTO CITY	L. UCZESTNIKÓW PAX NO
1	08-22.01.2017	Manhattan String Quartet 17 Annual Cultural Expedition Conference	Kraków	70
2	17-18.01.2017	Annual Central and Eastern European Power Conference	Warszawa	119
3	25-27.01.2017	Global Pets Forum 2017	Warszawa	200
4	26-28.01.2017	UIA World Forum of Mediation Centres	Kraków	108
5	14-17.02.2017	Task Force Meeting of the ICP Vegetation	Poznań	100
6	15-19.02.2017	ELSA International Presidents' Meeting (IPM 2017) European Law Students Association	Ustrzyki Dolne	60
7	22-23.02.2017	PLMA's Annual Roundtable Conference 2017 Private Label Manufacturers Association	Warszawa	100
8	22-25.02.2017	European Cities Marketing Spring Meeting (ECM)	Gdańsk	114
9	26-30.03.2017	Journées des Actinides	Karpacz	150
10	31.03-02.04.2017	AESOP Heads of Schools Meeting	Warszawa	96
11	03-04.04.2017	European Conference on Pharmaceutics	Kraków	450
12	19-21.04.2017	International CIRCLE Conference 2017	Warszawa	120
13	20-22.04.2017	Globalaw European Regional Meeting 2017	Warszawa	78
14	21-22.04.2017	General Assembly and Congress of the International Catholic Federation for Sports and Education (FICEP)	Kraków	90
15	21-24.04.2017	Central European Workshop of Myrmecology (CEWM2017)	Kraków	114
16	24-25.04.2017	European Conference of the International Council of Shopping Centers (ICSC)	Warszawa	600
17	25.04-01.05.2017	ESTIEM Council Meeting	Poznań	248
18	25.04-03.05.2017	Best 35 General Assembly	Wrocław	284
19	25-27.04.2017	CEAS Specialist Conference on Guidance, Navigation and Control (EuroGNC 2015)	Warszawa	136
20	25-28.04.2017	Annual Conference of the European Relocation Association (EuRA)	Warszawa	600
21	27-28.04.2017	Central and Eastern European Forum for Young Legal, Social and Political Theorists	Wrocław	59
22	29.04-03.05.2017	Annual Conference of the TEX Users Group (TUG 2017)	Toruń	60
23	02-06.05.2017	Conference of the International Association for Ladakh Studies (IALS 2017)	Poznań	69

L.P.	TERMIN DATE	NAZWA WYDARZENIA EVENT	MIASTO CITY	L. UCZESTNIKÓW PAX NO
24	03-07.05.2017	European Convention of Rotaract Europe (EUCO)	Warszawa	487
25	08-10.05.2017	IAAPA EMEA Spring Forum Europe, Middle East, and Africa	Kraków	142
26	10-12.05.2017	Clitravi Annual General Assembly	Gdańsk	60
27	10-12.05.2017	Task Force on Emission Inventories and Projections & European Environment Information and Observation Network 18 Joint Meeting (TFEIP EIONET)	Kraków	120
28	11-12.05.2017	International CARO Workshop	Kraków	50
29	11-13.05.2017	World Law Group Spring Conference	Warszawa	136
30	14-16.05.2017	Conference of the ICA Regional Network for Central and South Eastern Europe (CASEE) Association for European Life Science Universities	Warszawa	146
31	14-19.05.2017	Neutron and Ion Dosimetry Symposium (NEUDOS 13)	Kraków	230
32	15-17.05.2017	Zinc & Its Markets Seminar	Kraków	134
33	17-19.05.2017	Symposium of the IAG Reference Frame Sub-Commission for Europe (EUREF 2017)	Wrocław	100
34	17-19.05.2017	Technology Innovation and Industrial Management (TIIM 2017)	Lublin	195
35	18-19.05.2017	FEANTSA 2017 Policy Conference	Gdańsk	300
36	19-21.05.2017	General Assembly of the European Humanist Federation (EHF)	Wrocław	155
37	21.05.2017	International Energy Agency Fluidized Bed Conversion Meeting 74 IEA-FBC Meeting	Kraków	60
38	21-23.05.2017	CODART TWINTIG	Warszawa	100
39	21-24.05.2017	Meeting of the International Evoked Response Audiometry Study Group (IERASG)	Warszawa	150
40	22-23.05.2017	Radio Equipment Directive Compliance Association (REDCA) Meeting	Warszawa	100
41	22-24.05.2017	International Tinnitus Seminar (ITS)	Warszawa	490
42	22-24.05.2017	International Conference on Systems, Signals and Image Processing (IWSSIP 2017)	Poznań	100
43	22-24.05.2017	International Tinnitus Seminar (ITS)	Warszawa	500
44	22-27.05.2017	European Meeting From the Planck Scale to the Electroweak Scale (PLANCK'17)	Warszawa	199
45	23-25.05.2017	Congrès de l'Association Internationale des Economistes Langue Française (AIELF)	Poznań	108
46	25-26.05.2017	International Conference on the Constructed Environment (ICCE)	Kraków	85
47	25-28.05.2017	Conference of the European Forum of LGBT Christian Groups	Gdańsk	174
48	26-27.05.2017	European Law Firm General Meeting	Kraków	56
49	28-30.05.2017	Congress of the Committee of Cereals, Oilseeds, Animal Feed, Olive Oil, Oils and Fats and Agrosupply Trade in the EU 59 COCERAL Annual General Meeting	Warszawa	N/A
50	28-30.05.2017	Emerging Technologies 2017 Conference	Warszawa	220
51	28-31.05.2017	International Wood Machining Seminar (IWMS)	Warszawa	88
52	29-31.05.2017	International Conference on ITS Telecommunications (ITST2017)	Warszawa	150
53	31.05-02.06.2017	Annual General Assembly and Conference of the European Foundation Centre (EFC)	Warszawa	600

L.P.	TERMIN DATE	NAZWA WYDARZENIA EVENT	MIASTO CITY	L. UCZESTNIKÓW PAX NO
54	31.05-02.06.2017	Industrial Simulation Conference (ISC'2017)	Warszawa	157
55	31.05-03.06.2017	International Trade and Finance Association Conference (IT&FA)	Poznań	150
56	01-03.06.2017	General Convention of the European Union of Electrical Wholesalers (EUEW)	Kraków	280
57	01-03.06.2017	Congress of the European Association of Tax Law Professors (EATLP)	Łódź	112
58	06-08.04.2017	International Kidney Cancer Coalition Conference (IKCC)	Warszawa	50
59	05-07.06.2017	Conference on Fast Field Cycling NMR Relaxometry	Mikołajki Pomorskie	75
60	05-07.06.2017	Congress of the European Lotteries EL	Kraków	431
61	05-08.06.2017	Biennial Congress of European State Lotteries and Toto Association	Kraków	500
62	06-08.10.2017	International Meeting of the Goodeid Working Group (8 International Meeting of the GWG)	Płock	64
63	06-09.06.2017	E-Poetry 2017 Festival & Congress	Kraków	75
64	07-09.06.2017	ACCIS Annual General Assembly Meeting and Conference	Warszawa	73
65	07-09.06.2017	International Conference on Renewable Resources and Biorefineries (RRB-13)	Wrocław	400
66	08-11.06.2017	Congress of the Bockus International Society of Gastroenterology	Gdańsk i Warszawa	70
67	12-14.06.2017	Annual Global Forum on Leadership, Learning and Strategic Change	Warszawa	72
68	12-14.06.2017	Congress of the European Association of Chemical Distributors (FECC)	Warszawa	220
69	12-14.06.2017	International Accounting & Finance Doctoral Symposium (IAFDS)	Warszawa	54
70	13-15.06.2017	International ISDG Workshop	Warszawa	61
71	15-17.06.2017	General Assembly of the European Paralympic Committee and Conference (EPC)	Katowice	70
72	19-21.06.2017	Mycotoxin-Workshop 2017	Bydgoszcz	230
73	19-22.06.2017	International Meeting on Atomic and Molecular Physics and Chemistry (IMAMPC 2017)	Toruń	105
74	19-26.06.2017	Eave Producers Workshop 2017	Łódź	66
75	21-23.06.2017	IEEE International Conference on Collaboration Technologies and Infrastructures (WETICE 2017)	Poznań	93
76	21-23.06.2017	XLI Jornadas Latino Americanas de Derecho Aeronautico y Espacial	Warszawa	100
77	25.06-03.07.2017	International Mine Water Association Annual Conference (IMWA 2017)	Polska	350
78	26-28.06.2017	Arkadi M. Rywlin International Pathology Slide Seminar Club Symposium in Anatomic Pathology	Kraków	93
79	26-29.06.2017	International Symposium on Methodologies for Intelligent Systems (ISMIS 2017)	Warszawa	67
80	26-30.06.2017	Soil and Water Assessment Tool Conference (SWAT 2017)	Warszawa	160
81	27-29.06.2017	PAC World Conference 2017	Wrocław	200
82	28-29.06.2017	Oleofuels 2017	Kraków	100
83	28-30.06.2017	Central European Conference on Cryptography (CECC 2017)	Warszawa	56
84	28-30.06.2017	International Conference on Business Information Systems (BIS 2017)	Poznań	83

L.P.	TERMIN DATE	NAZWA WYDARZENIA EVENT	MIASTO CITY	L. UCZESTNIKÓW PAX NO
85	02-06.07.2017	European Congress on Magnetic Resonance (EUROMAR 2017)	Warszawa	770
86	02-06.07.2017	International Workshop on Radiation Imaging Detectors (IWORID 2017)	Kraków	200
87	03-05.07.2017	International Symposium on INnovations in Intelligent SysTems and Applications (INISTA 2017)	Gdynia	150
88	03-07.07.2017	International Conference of the European Association of Southeast Asian Archaeologists (EurASEAA)	Poznań	170
89	03-07.07.2017	International Conference on Quantum Gravity (LOOPS '17)	Warszawa	162
90	04-06.07.2017	Annual Symposium on Combinatorial Pattern Matching CPM2017	Warszawa	N/A
91	04-06.07.2017	IEICE Information and Communication Technology Forum 2017 (2017 IEICE ICTF)	Poznań	58
92	04-08.07.2017	Conference of European Studies in Symbolic Interaction (ESSSI)	Łódź	142
93	04-09.07.2017	International Workshop on the Trefftz Method and 4 Workshop on Method of Fundamental Solutions (TREFFTZ/MFS)	Poznań	110
94	05-07.07.2017	7 World Conference of EDiLiC	Warszawa	150
95	05-07.07.2017	Econophysics Colloquium	Warszawa	66
96	05-08.07.2017	International Conference of the Utopian Studies Society - Europe	Gdańsk	300
97	09-14.07.2017	Phosphor Safari 2017	Gdańsk	150
98	09-15.07.2017	International Workshop on Hot Subdwarf Stars and Related Objects	Kraków	75
99	10-14.07.2017	International Colloquium on Automata Languages and Programming (ICALP '17)	Warszawa	355
100	10-15.07.2017	Computational Methods and Function Theory (CMFT)	Lublin	198
101	11-14.07.2017	International Human Science Research Conference (IHSRC)	Jelenia Góra	200
102	14-15.07.2017	International Seminar on Biocosmology (14ISBC)	Kraków	65
103	23-27.07.2017	Annual Conference on Ion Mobility Spectrometry (ISIMS)	Warszawa	127
104	24-27.07.2017	Congress of the European Society for Rural Sociology (ESRS)	Kraków	412
105	24-28.07.2017	International Society for the Study of Individual Differences Conference (ISSID 2017)	Warszawa	150
106	27-30.07.2017	European Shakespeare Research Association Conference (ESRA)	Gdańsk	195
107	29-30.07.2017	International Academic Conference on Law, Politics and Management (IACLPM 2017)	Kraków	50
108	30.07-02.08.2017	Asia-Pacific Risk and Insurance Association Annual Conference (APRIA)	Poznań	199
109	30.07-03.08.2017	International Conference on Production Research (ICPR 24)	Poznań	200
110	07-11.08.2017	European Agent Systems Summer School (EASSS 2017)	Gdańsk	100
111	13-19.08.2017	International Phycological Congress (IPC 11)	Szczecin	500
112	19-25.08.2017	World Library and Information Congress: Annual General Conference and Assembly (International Federation of Library Associations and Institutions (IFLA))	Wrocław	4000
113	23-27.08.2017	European Social Cognition Network Transfer of Knowledge Conference (ESCON 2017)	Gdańsk	133
114	25-27.08.2017	Gesture and Speech in Interaction Conference (GESPIN 2017)	Poznań	60

L.P.	TERMIN DATE	NAZWA WYDARZENIA EVENT	MIASTO CITY	L. UCZESTNIKÓW PAX NO
115	27-31.08.2017	dyProSo 2017	Kraków	87
116	28-30.08.2017	Annual Meeting of the International 'Social Work & Society Academy (TiSSA Plenum 2017)	Olsztyn	123
117	29.08-01.09.2017	OpenLivingLab Days 2017	Kraków	250
118	29.08-01.09.2017	XLVI Annual Meeting of the European Society for New Methods in Agricultural Research (ESNA)	Wieliczka	80
119	03-06.09.2017	Central European Symposium on Theoretical Chemistry (CESTC)	Wisła	112
120	04-06.09.2017	UACES 47 Annual Conference Academic Association for Contemporary European Studies	Kraków	400
121	04-09.09.2017	Atomic Force Microscopy Biomed Conference (AFM BioMed)	Kraków	193
122	07-08.09.2017	GIRI Meeting	Kraków	200
123	07-08.09.2017	Industrial Relations in Europe Conference (IREC 2017)	Warszawa	137
124	08-10.09.2017	Annual EEMA Youth Exchange Conference	Warszawa	353
125	09-12.09.2017	Conference European Dialysis and Transplant Nurses Association (EDTNA) & European Renal Care Association (ERCA)	Kraków	1231
126	10-12.09.2017	European Association of Israel Studies (EAIS) Conference	Wrocław	100
127	10-13.09.2017	International Symposium on Electro- and Liquid Phase - Separation Techniques (ITP 2017)	Sopot	120
128	10-15.09.2017	International Conference on Secondary Ion Mass Spectrometry (SIMS 21)	Kraków	333
129	11-14.09.2017	European Conference on Power Electronics and Applications (EPE '17 ECCE Europe)	Warszawa	840
130	11-14.09.2017	SPIE Remote Sensing -collocated with SPIE Security + Defence	Warszawa	450
131	11-15.09.2017	International Conference in Fuzzy Logic and Technology (EUSFLAT 2017)	Warszawa	400
132	11-17.09.2017	Congress of the European Geography Association for Students and Young Geographers (EGEA Foundation)	Szczyrk	184
133	12-14.09.2017	Baltic Stratigraphical Conference (BSC)	Chęciny	100
134	12-14.09.2017	Conference of the Radio Research Section of ECREA (Radio Research 2017)	Lublin	154
135	12-15.09.2017	Biennial Congress of International Society for History of Pharmacy (ISHP)	Warszawa	N/A
136	12-15.09.2017	Trends in Logic 17	Lublin	50
137	13-15.09.2017	European Arts Therapies Conference (ECArTE)	Kraków	331
138	13-15.09.2017	Symposium on Signal Transduction in the Blood-Brain Barriers	Kraków	170
139	14.09.2017	Conference for European Access Professionals (Europlatform 2017)	Warszawa	99
140	14-15.09.2017	Annual Conference of the Central European Political Science Association (CEPSA)	Wrocław	110
141	14-16.09.2017	International Symposium on Electromagnetic Fields in Mechatronics, Electrical and Electronic Engineering (ISEF 2017)	Łódź	137
142	14-17.09.2017	European Network for Improving Research and Development in Educational Management Conference (ENIRDEM)	Kraków	110
143	14-17.09.2017	Symposium of the European Society of Urogenital Radiology (ESUR)	Sopot	375
144	17-19.09.2017	Magalhães Network General Assembly	Kraków	56

L.P.	TERMIN DATE	NAZWA WYDARZENIA EVENT	MIASTO CITY	L. UCZESTNIKÓW PAX NO
145	18-22.09.2017	International Conference on the Initial Stages in High- Energy Nuclear Collisions (InitialStages2017)	Kraków	120
146	20-22.09.2017	Annual IEEE International Conference on RFID Technology and Applications (IEEE RFID-TA 2017)	Warszawa	104
147	20-22.09.2017	Conference of the European Network for the Philosophy of the Social Sciences	Kraków	54
148	20-24.09.2017	International Symposium on Purine and Pyrimidine Metabolism in Man (PP17)	Gdańsk	300
149	20-21.09.2017	EuPFI 9 Conference	Warszawa	165
150	21-22.09.2017	STAHY Workshop	Warszawa	70
151	22.09.2017	European Association of Independent Vehicle Traders (EAIVT Forum Future)	Sopot	60
152	22-24.09.2017	European Skeptics Congress (ESC)	Wrocław	167
153	24-28.09.2017	International Conference on Gas Geochemistry (ICGG14)	Świeradów i Wrocław	100
154	25-27.09.2017	IWA Odours and Air Emissions Conference	Warszawa	72
155	25-29.09.2017	European Days, Meeting of A.E.C. Executive Committee, General Assembly and Administrative Council Congress of the Association Européenne des Cheminots (AEC)	Poznań	142
156	25-29.09.2017	European Vertebrate Pest Management Conference (EVPMP11)	Warszawa	150
157	26-29.09.2017	EASN International Conference on Innovation in European Aeronautics Research	Warszawa	149
158	27-28.09.2017	Central and Eastern European Music Publishers Congress (CEEMPC 2017)	Warszawa	89
159	27-29.09.2017	Annual Meeting European Society of Paediatric Endoscopic Surgeons (ESPES)	Wrocław	166
160	27-29.09.2017	Congress of the European Association for Directors of Residential Care Homes for the Elderly (EDE)	Toruń	1000
161	27-29.09.2017	European Conference on Data Analysis (ECDA 2017)	Wrocław	300
162	27-29.09.2017	Regional Workshop of the International Association for Translation and Intercultural Studies (IATIS)	Kraków	100
163	27-30.09.2017	Annual Meeting of the European Society of Surgery (ESS)	Kraków	243
164	28.08 - 01.09.2017	International Workshop on Positron and Positronium Chemistry (PPC-12)	Lublin	N/A
165	28.08-01.09.2017	International Meeting of the Pollen Monitoring Program (PMP 2017)	Toruń	60
166	28-30.09.2017	Heart of Europe Biocrystallography Meeting (HEC 20)	Jelenia Góra	100
167	29.09-01.10.2017	UEMS Annual ORL Section and Board Meeting	Warszawa	50
168	01-04.10.2017	Congress of the International Association of Hail Insurers (AIAG)	Warszawa	258
169	05-06.10.2017	EORTC Melanoma Group 2017 Fall Meeting	Warszawa	100
170	05-08.10.2017	Convention of the European Insolvency Practitioners Association (EIPA) INSOL Europe Annual Congress	Warszawa	283
171	08-11.10.2017	International Conference on Adaptive Structures and Technologies (ICAST)	Kraków	110
172	10-13.10.2017	European Microelectronics and Packaging Conference (EMPC 2017)	Warszawa	300
173	11-13.10.2017	Annual Conference of the Baltic Audiovisual Archival Council (BAAC 2017)	Warszawa	60

L.P.	TERMIN DATE	NAZWA WYDARZENIA EVENT	MIASTO CITY	L. UCZESTNIKÓW PAX NO
174	15-17.10.2017	World Congress on Itch (ITCH 2017)	Wrocław	288
175	23-24.10.2017	International Conference Global Economics and Governance (GEG)	Warszawa	83
176	23-25.10.2017	Coin Conference 2017	Warszawa	202
177	24-26.10.2017	European Bottled Watercooler Association Trade Fair and Convention (WE Watercoolers Europe)	Kraków	250
178	24-27.10.2017	PostgreSQL Conference Europe 2017	Warszawa	300
179	25-26.10.2017	Global Gypsum Conference & Exhibition 2017	Kraków	287
180	25-29.10.2017	World Music Expo Conference (WOMEX 17)	Katowice	2600
181	26-28.10.2017	European Venous Forum Hands-on Workshop on Venous Disease (EVF HOW)	Kraków	100
182	27.10.2017	ELTI General Assembly	Warszawa	60
183	01-04.11.2017	European Conference of the International Lesbian and Gay Association (ILGA)	Warszawa	330
184	06-09.11.2017	ITSF - Time & Sync in Telecoms 2017	Warszawa	200
185	07-08.11.2017	2017 Euro-CASE Annual Conference	Poznań	203
186	07-08.11.2017	European Paper Recycling Conference 2017	Warszawa	226
187	08-10.11.2017	Innovation Circle Network Annual Conference 2017 (IC Annual Conference)	Suwałki	65
188	09-10.11.2017	Central European Covered Bond Conference	Warszawa	94
189	09-11.11.2017	Conference of the International Society for Geriatric Oncology (SIOG)	Warszawa	414
190	13-15.11.2017	International Recycled Aluminium Conference	Warszawa	200
191	13-17.11.2017	Autumn EAIE Academy 2017	Warszawa	143
192	16-17.11.2017	International Academy of Family Lawyers (IAFL) EU Family Law Conference	Warszawa	134
193	29.11-01.12.2017	Philosophy of Computer Games Conference 2017	Kraków	70
194	30.11-01.12.2017	ELIA Leadership Symposium	Poznań	81
195	25-26.02 i 03-05.03.2017	Intel Extreme Masters - International Trade and Conferences on eSport Games	Katowice	173000
196	21-24.05.2017	Meeting of International Evoked Response Audiometry Study Group (IERASG)	Warszawa	150
197	23-26.05.2017	International Conference on Fluidized Bed Technology (CFB)	Kraków	420
198	18-22.06.2017	Controlled and Modified Atmosphere Research Conference (CAMA)	Warszawa	N/A
199	21-24.06.2017	International Conference of the European Urban Research Association (EURA 2017)	Warszawa	300
200	22-30.07.2017	European Juggling Convention (EJC 2017)	Lublin	3000
201	19-25.08.2017	World Library and Information Congress: 83 IFLA General Conference and Council	Wrocław	3100
202	03-08.09.2017	Annual Meeting of European High Pressure Research Group (EHPRG)	Poznań	220
203	03-08.09.2017	Meeting of the European High Pressure Research Group (EHPRG)	Poznań	328

L.P.	TERMIN DATE	NAZWA WYDARZENIA EVENT	MIASTO CITY	L. UCZESTNIKÓW PAX NO
204	03-08.09.2017	World Congress on Oxidation Catalysis (WCOC)	Kraków	500
205	07-08.09.2017	International Summit on Imaging and Intervention in Cardiology (ISIIC)	Katowice	200
206	12-15.09.2017	International Congress for the History of Pharmacy	Warszawa	350
207	14-17.09.2017	Meeting of the European Society of Urological Radiology (ESUR)	Gdańsk	366
208	22-23.09.2017	Nordic Network for Research on Psychology and Law	Katowice	100
209	26-28.09.2017	International Conference on VIBROENGINEERING	Katowice	200
210	09-11.10.2017	World Magazine Congress of the International Federation of the Press (FIPP)	Warszawa	820
211	17-20.10.2017	Young Entrepreneurs & Startups Summit	Katowice	500
212	06-10.11.2017	Teachers Training Course - seminar	Katowice	100
213	20-21.11.2017	CITY 2017 - City Management XI International Conference	Katowice	400
214	06-07.12.2017	Impact FinTech 2017	Katowice	1500



## 4

## SPOTKANIA I WYDARZENIA W POLSCE W 2017 ROKU

### MEETINGS AND EVENTS HELD IN POLAND IN 2017

## 4.1

#### METODYKA BADAŃ RESEARCH METHODOLOGY

Rozdział „Spotkania i wydarzenia w Polsce w 2017 roku” prezentuje dane zgromadzone i przekazane przez 11 miejskich i regionalnych convention bureaux na temat wydarzeń, które odbyły się w 2017 roku. Dwa convention bureaux nie udostępniły informacji na potrzeby niniejszego raportu.

Informacje o wydarzeniach w obszarach działań miejskich i regionalnych convention bureaux zbierane były na dwa sposoby. Większość biur pozyskiwała dane bezpośrednio z obiektów (m.in. hoteli, centrów konferencyjno-targowych, uczelni wyższych wynajmujących sale, obiektów kulturalnych wynajmujących sale, obiektów historycznych: zamków, pałaców, dworców), korzystając ze standaryzowanego arkusza opracowanego na potrzeby raportu. W arkuszu gromadzono informacje m.in. o miejscu wydarzenia, pochodzeniu grup, charakterze, czasie trwania i liczbie uczestników poszczególnych spotkań. Dwa biura (Warszawa i Lublin) przekazały do raportu dane zbierane przez pośrednika (firma Z-faktor) – w tych danych brakuje informacji o pochodzeniu grupy (krajowa czy zagraniczna).

Sposób realizacji badania krajowego – zbieranie danych o wydarzeniach przez miejskie i regionalne convention bureaux – pozwala na zobaczenie stanu przemysłu spotkań w Polsce w szerokiej perspektywie, należy wszakże pamiętać, że nie jest to całościowy opis zjawiska w skali całego kraju. Analizy, których wyniki prezentowane są w tym rozdziale, wykonane na danych o 21 152 spotkaniach i wydarzeniach z 2017 roku, nie są ani próbą pełną (wszystkie wydarzenia) ani losową (reprezentatywny wybór spotkań i wydarzeń). Istnieją również inne utrudnienia w opisie całościowym zjawiska – przemysłu spotkań i wydarzeń w Polsce, m.in. nieporównywalne obszary, na których działania prowadzą różne miejskie i regionalne convention bureaux: tylko miasto, tylko region, miasto i region oraz fakt, że nie wszystkie spośród nich przekazują dane na potrzeby raportu (w bieżącym roku – 11 z 13 convention bureaux).

Inaczej niż w latach ubiegłych, w tegorocznym raporcie „Przemysł spotkań i wydarzeń w Polsce 2018” prezentujemy dane na temat wydarzeń/imprez organizowanych dla minimum 50 uczestników. Powodami wprowadzenia modyfikacji były uzgodnienia poczynione podczas spotkania miejskich i regionalnych convention bureaux w Warszawie w 2017 roku o ograniczeniu liczby spotkań opisywanych corocznie w arkuszu badawczym oraz chęć dostosowania metodyki do standardów stosowanych przez organizacje międzynarodowe, m.in. International Congress & Convention Association (ICCA).

Podobnie jak w latach ubiegłych, wydarzenia podzielono na trzy grupy, klasyfikując je według poniższych definicji:

- konferencja/kongres – określa krajowe i międzynarodowe spotkanie stowarzyszeń bez wyraźnego podziału na spotkania rządowe i pozarządowe;
- wydarzenie korporacyjne – określa wydarzenie firmowe ze szczególnym zwróceniem uwagi na szkolenia, warsztaty, seminaria, konferencje prasowe, premiery produktów i „wydarzenie motywacyjne”, w tym podróże, wyjazdy motywacyjne o charakterze gratyfikacyjnym, uznaniowym;
- targi – termin ten jest przeznaczony do określenia dużych wydarzeń o dowolnej tematyce, zazwyczaj odbywających się na terenie obiektów wystawienniczych.

Zastosowano również, analogicznie do poprzednich edycji Raportu, podział wydarzeń pod względem różnic branżowych i tematycznych, jak poniżej:

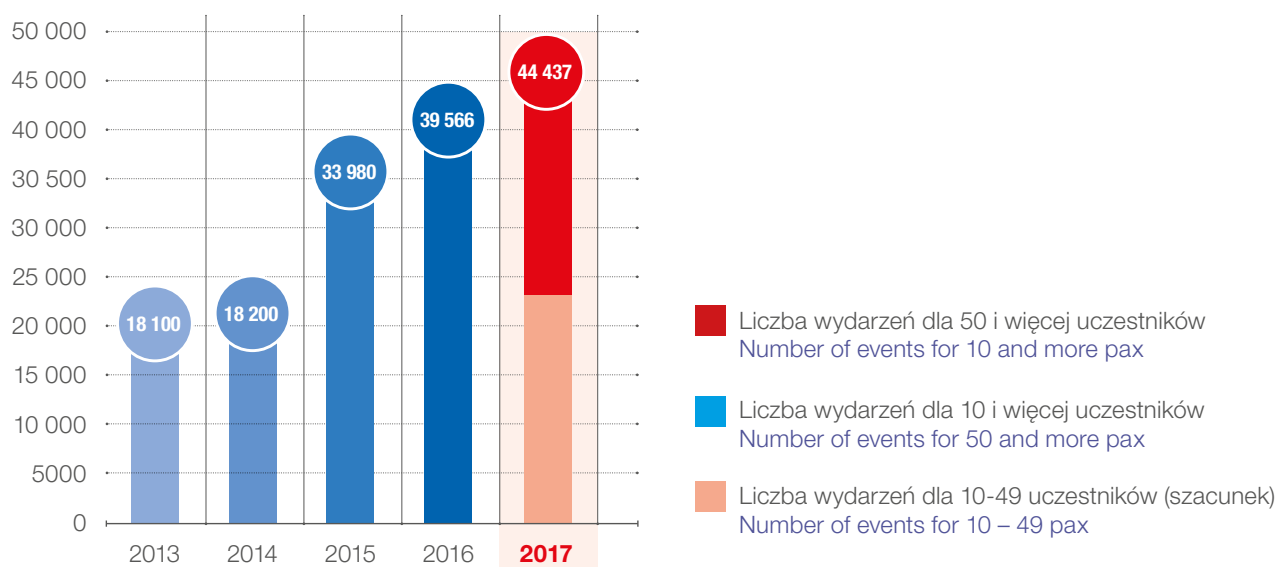
1. ekonomiczno-polityczne – spotkania i wydarzenia związane z ekonomią, polityką, finansami, naukami o zarządzaniu, towaroznawstwem;
2. handlowo-usługowe – spotkania i wydarzenia związane z zaspokajaniem bezpośrednich potrzeb ludzkich, ich rezultaty przeważnie nie przyjmują postaci rzeczowej, nie wiążą się bezpośrednio ze stwarzaniem nowych dóbr (usługi transportowe, usługi dla przemysłu, rolnictwa, usługi komunalne i mieszkaniowe, usługi dotyczące oświaty i wychowania, kultury i sztuki, ochrony zdrowia i opieki społecznej, kultury fizycznej i sportu, turystyki i wypoczynku, instytucji finansowych i ubezpieczeniowych, usługi adwokackie oraz inne usługi o charakterze osobistym, np. fryzjerskie czy fotograficzne);
3. humanistyczne – spotkania i wydarzenia związane z kulturą i sztuką (historią sztuki, filologią, muzykologią, etyką, filozofią) oraz związane ze społeczeństwem (historią, archeologią, socjologią, psychologią, ekonomią i antropologią);
4. informatyczno-komunikacyjne – spotkania i wydarzenia związane z dyscypliną naukową i techniczną zajmującą się przetwarzaniem informacji, w tym technologiami przetwarzania informacji, technologiami konstruowania systemów przetwarzających informacje oraz systemami komunikacji, komunikacją i jej pochodnymi;
5. medyczne – spotkania i wydarzenia związane z naukami medycznymi, w tym: stomatologią, farmacją, zdrowiem publicznym, fizjoterapią, diagnostyką laboratoryjną, technologią medyczną, biologią medyczną, biogerontologią;
6. techniczne – spotkania i wydarzenia związane z architekturą i urbanistyką, automatyką i robotyką, biocybernetyką, budownictwem, elektroniką, elektrotechniką, geodezją i kartografią, górnictwem, inżynierią, technologią chemiczną, transportem.

Na potrzeby tegorocznego raportu miejskie i regionalne convention bureaux przekazały informacje na temat 21 152 spotkań i wydarzeń o liczbie uczestników powyżej 50 osób każde, które odbyły się w 2017 roku. Rok wcześniej, w raporcie „Przemysł spotkań i wydarzeń w Polsce 2017”, w którym prezentowaliśmy dane dotyczące wydarzeń dla grup powyżej 10 osób organizowanych w 2016 roku, odnotowaliśmy ich blisko dwukrotnie więcej – 39 566 wydarzeń.

Na podstawie danych z lat ubiegłych doszacowano udział wydarzeń o liczbie uczestników 10–49 do tegorocznych danych. Wyniki (zaprezentowane poniżej) potwierdzają, że nadal mamy do czynienia ze wzrostem liczby spotkań i wydarzeń prezentowanych corocznie w raportach „Przemysł spotkań i wydarzeń w Polsce”.

**WYKRES 2:** Liczba wydarzeń ogółem prezentowanych w raportach „Przemysł spotkań i wydarzeń w Polsce”

**CHART 2:** Number of all meetings presented in Poland Meetings and Events Industry reports



## 4.2

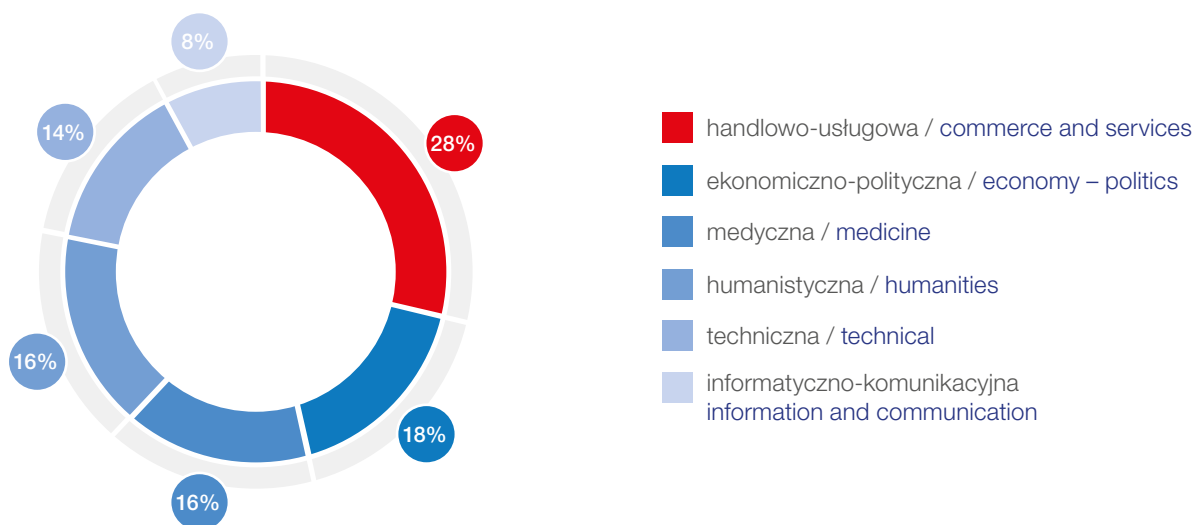
SPOTKANIA I WYDARZENIA W POLSCE  
MEETINGS AND EVENTS IN POLAND

Na koniec 2017 roku miejskie i regionalne convention bureaux<sup>1</sup> przekazały informacje na temat **21 152 spotkań i wydarzeń** o liczbie uczestników powyżej 50 osób każde.

Wśród zgłoszonych do badania wydarzeń dominowały: kongresy, konferencje i wydarzenia motywacyjne (łącznie 97% próby).

Osiem na dziesięć spośród wszystkich opisanych wydarzeń stanowiły imprezy organizowane dla grup krajowych. Zleceniodawcami większości spotkań były przedsiębiorstwa (76%), a pozostałych – w zbliżonych udziałach (po ok. 12 %) – instytucje z sektora administracji publicznej oraz stowarzyszenia i organizacje non profit.

Strukturę próby pod względem udziałów poszczególnych branż (handlowo-usługowej, ekonomiczno-politycznej, humanistycznej, medycznej, informatyczno-komunikacyjnej, technicznej) prezentuje poniższy wykres.

**WYKRES 3: Struktura branżowa wydarzeń ogółem****CHART 3: Industry breakdown of all events**

W stosunku do roku poprzedniego (2016) nastąpiły zmiany udziałów – o 7–9 p.p. spadły udziały branży technicznej i humanistycznej, a w branżach: medycznej i handlowo-usługowej odnotowano wzrost udziałów o 6–7 p.p. Bez zmian w udziałach pozostały branże: ekonomiczno-polityczna oraz informatyczna.

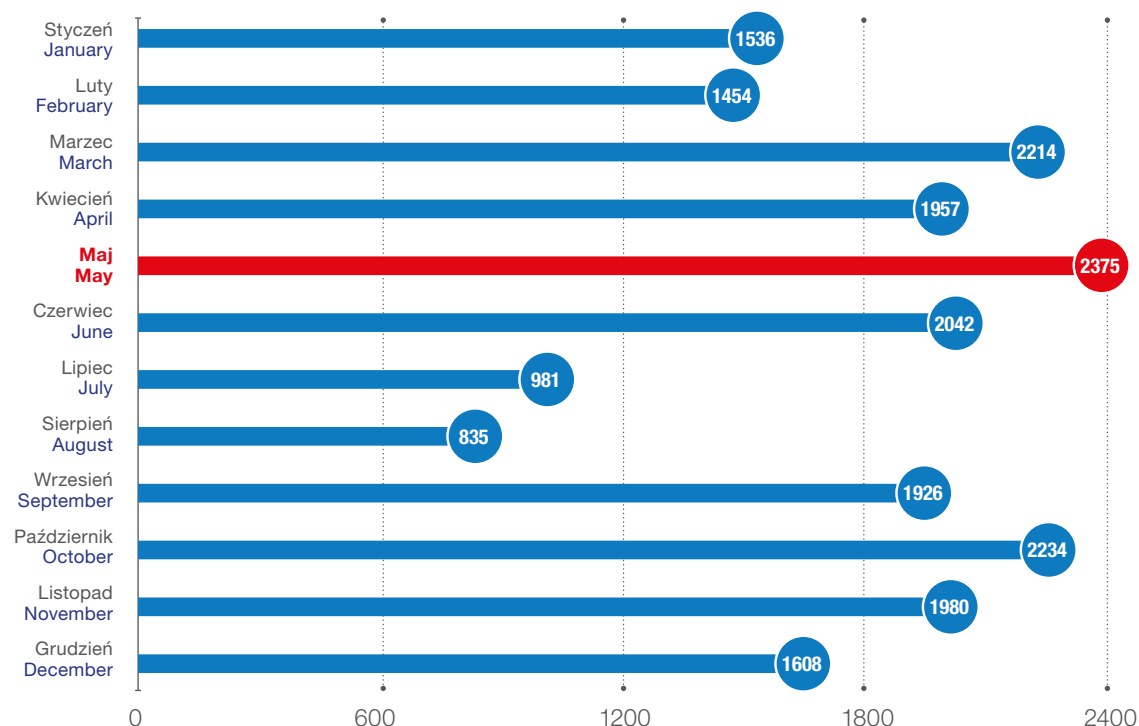
Statystycznie, najczęściej w jednym spotkaniu/wydarzeniu uczestniczyło około 100 osób<sup>2</sup>, a średni czas trwania imprezy wynosił 1,5 dnia. Ponad 2/3 wszystkich wydarzeń odbywało się w obiektach hotelowych. Podobnie jak w latach poprzednich, najwięcej wydarzeń odbyło się w sezonach: wiosennym (marzec–czerwiec) i jesiennym (wrzesień–listopad). Poniższy wykres pokazuje rozkład liczby wydarzeń według miesięcy w 2017 roku.

<sup>1</sup> Miejskie i regionalne convention bureaux: Bydgoszcz, Gdańsk, Katowice, Kraków, Lublin, Łódź, Mazury, Poznań, Toruń, Warszawa, Wrocław.

<sup>2</sup> Mediana dla zmiennej „liczba osób” wynosi 100.

WYKRES 4: Liczba wydarzeń ogółem wg miesięcy

CHART 4: Total number of events by months



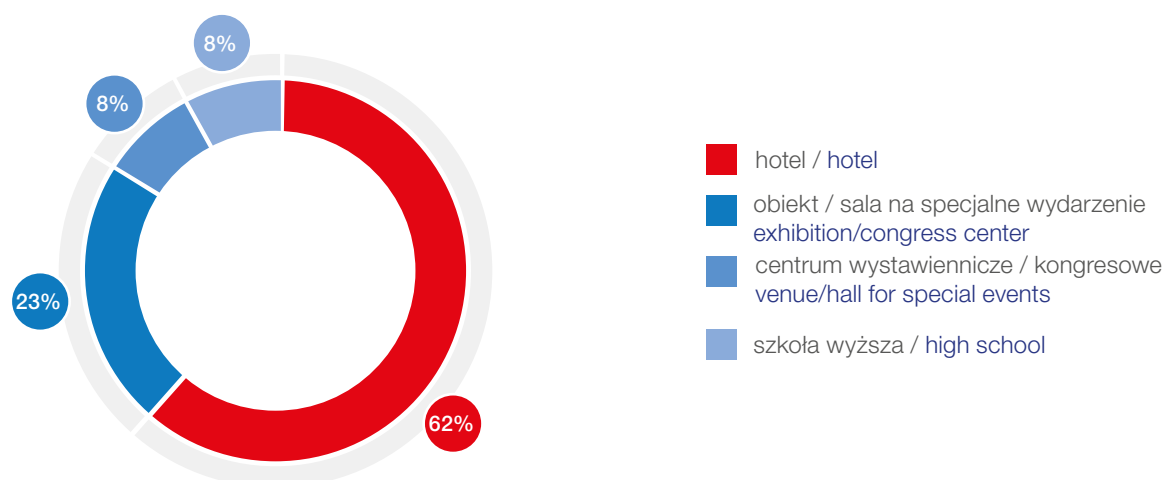
## KONFERENCJE I KONGRESY CONFERENCES AND CONGRESSES

Konferencje i kongresy stanowią najliczniejszą grupę wśród wszystkich wydarzeń, o których zbierano dane. W 2017 roku miejskie i regionalne convention bureaux pozyskały informacje o ponad 10,5 tysiąca kongresów i konferencji, co stanowiło połowę wszystkich wydarzeń opisanych w raporcie.

Zdecydowana większość kongresów i konferencji to wydarzenia krótkie, zazwyczaj jednodniowe (70%); kolejne 27% wydarzeń w tej kategorii trwało 2–3 dni. W jednym wydarzeniu typu kongres/konferencja brało udział średnio około 150 osób. Większość odbywała się w hotelach i obiektach konferencyjnych.

WYKRES 5: Rodzaje obiektów, w których organizowano kongresy i konferencje

CHART 5: Types of venues hosting congresses and conferences

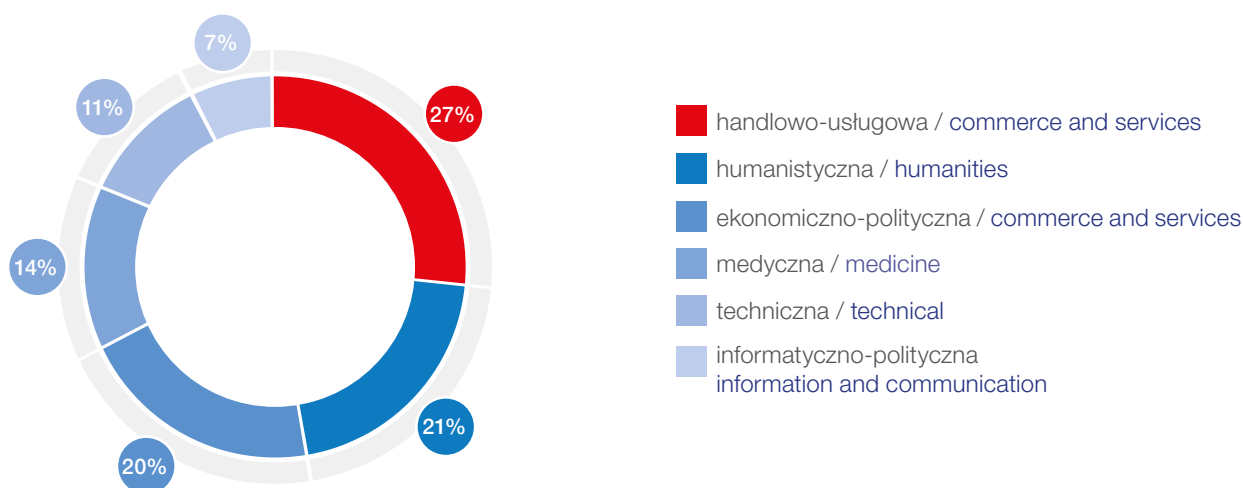


Organizatorami/zleceńodawcami kongresów i konferencji były najczęściej przedsiębiorstwa (64%), ale udział sektorów publicznego i trzeciego sektora był w tym rodzaju wydarzeń wyższy niż w próbie ogółem, łącznie o 11 p.p. Częściej też, w porównaniu z danymi dla wszystkich wydarzeń, konferencje i kongresy gościły uczestników zagranicznych – 21,9%, czyli o ponad 2 p.p. więcej niż w próbie ogółem.

68% wszystkich konferencji to wydarzenia dedykowane trzem branżom: handlowo-usługowej, humanistycznej i ekonomiczno-politycznej. Najmniej konferencji organizowano w branży informatyczno-komunikacyjnej.

#### WYKRES 6: Struktura branżowa kongresy i konferencje

#### CHART 6: Industry breakdown of congresses and conferences



Sezonowość wydarzeń w kategorii „kongresy i konferencje w 2017 roku” była bardzo zbliżona do rozkładu według miesięcy dla wszystkich opisywanych w raporcie imprez. Najwięcej konferencji odbywało się sezonach wiosennym (marzec-czerwiec) i jesiennym (wrzesień-listopad).

Najwyższe udziały konferencji i kongresów, w stosunku do pozostałych rodzajów wydarzeń w swoich regionach, odnotowały: Kraków (81%) oraz Wrocław, Łódź, Mazury i Lublin – po około 65%. Dla porównania – w Warszawie i Toruniu tylko co trzecie zgłoszone do raportu wydarzenie klasyfikowało się do kategorii „kongresy i konferencje”.

Przykładowe kongresy i konferencje zorganizowane w 2017 roku w Polsce:

- European Shakespeare Research Association/ESRA CONGRESS 2017 – konferencja poświęcona twórczości Szekspira zorganizowana w jednym teatrze elżbietańskim w Polsce, w Gdańsku;
- 41. sesja Komitetu Światowego Dziedzictwa UNESCO w Centrum Kongresowym ICE w Krakowie – udział 1966 delegatów, 3009 wydanych identyfikatorów, 35 towarzyszących eventów, ponad 1000 osób obsługi;
- 19. Międzynarodowy Zjazd Polskiego Towarzystwa Anestezjologii i Intensywnej Terapii w Bydgoszczy – ponad 1500 uczestników, wielu znakomitych wykładowców z Polski oraz innych krajów europejskich, a także: Stanów Zjednoczonych, Kanady, Izraela, Japonii, Korei;
- 9. Europejski Kongres Gospodarczy w Katowicach – 132 sesje, 800 panelistów, ponad 9000 uczestników największej imprezy biznesowej w Europie Centralnej;
- 40 European Juggling Convention w Lublinie – największe i najbardziej prestiżowe wydarzenie kultury Nowego Cyrku, z udziałem ponad 3000 uczestników reprezentujących 60 państw;
- Microsoft Partner Strategy Conference w Łodzi – sesja główna i 14 sesji tematycznych w jednym centrum konferencyjnym, sesje networkingowe i spotkania biznesowe, 13 stoisk sponsorskich;
- V Konferencja EpiMilitaris 2017, Mazury – naukowe przedsięwzięcie poświęcone aktualnym problemom i perspektywom rozwoju epidemiologii, spotkanie teoretyków z praktykami w Hotelu ZAMEK RYN\*\*\*\*;

- 28 Annual General Assembly and Conference of the European Foundation Centre (EFC) w Warszawie – trzydniowy międzynarodowy kongres w dziedzinie filantropii, podczas którego 600 uczestników z całego świata rozmawiało o działalności społecznej i charytatywnej oraz jej miejscu w polityce i biznesie;
- ZOO Design Conference we Wrocławiu – międzynarodowa konferencja z udziałem przedstawicieli ogrodów zoologicznych z całego świata, którzy omawiali trendy w dziedzinie projektowania i rozwoju ogrodów zoologicznych;
- The 55th EHPRG Meeting (The European High Pressure Research Group) w Poznaniu – kongres Europejskiej Grupy Badawczej ds. Wysokich Ciśnień, z udziałem 250 ekspertów z 26 państw. Sześciodniowe wydarzenie łączy przedstawicieli środowiska naukowego i przedsiębiorców.

## WYDARZENIA KORPORACYJNE / MOTYWACYJNE CORPORATE/INCENTIVE EVENTS

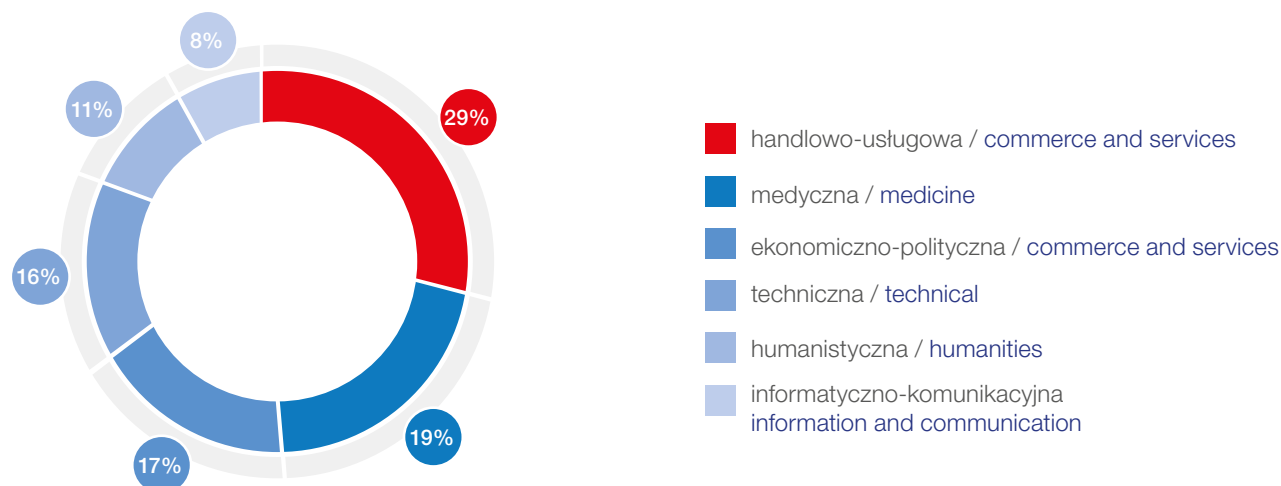
Wydarzenia korporacyjne / motywacyjne to druga bardzo liczna grupa wydarzeń – w 2017 roku odnotowano ich ponad 9,8 tysiąca, co stanowiło 47% całej próby. Imprezy z tej kategorii były najczęściej organizowane w hotelach (8 na 10 wydarzeń korporacyjnych i motywacyjnych) i trwały zazwyczaj do 3 dni (jednodniowe – 66%, dwu-, trzydniowe – 29%). Częściej niż w innych rodzajach wydarzeń imprezy motywacyjne organizowane były dla grup krajowych, grupy zagraniczne stanowiły tylko 14%.

Liczba organizowanych wydarzeń korporacyjnych i motywacyjnych spadła wyraźnie tylko w miesiącach wakacyjnych (lipiec i sierpień). W pozostałych okresach roku odbywało się po około 8–11% imprez miesięcznie.

Prawie 9 na 10 spotkań w kategorii wydarzeń korporacyjnych i motywacyjnych organizowanych było przez sektor przedsiębiorstw, a w strukturze branżowej dominowały: handel i usługi oraz medycyna.

**WYKRES 7:** Struktura branżowa wydarzeń korporacyjnych i motywacyjnych

**CHART 7:** Industry breakdown of corporate and incentive events



Najwyższe udziały imprez korporacyjnych i motywacyjnych, w stosunku do pozostałych rodzajów wydarzeń w swoich regionach, odnotowały: Warszawa (68%) i Toruń (62%), natomiast w Krakowie udział tego rodzaju imprez był zdecydowanie najniższy – tylko niespełna 17% (przy 47-procentowym udziale wydarzeń korporacyjnych i motywacyjnych w próbie ogółem).

## TARGI TRADE FAIRS

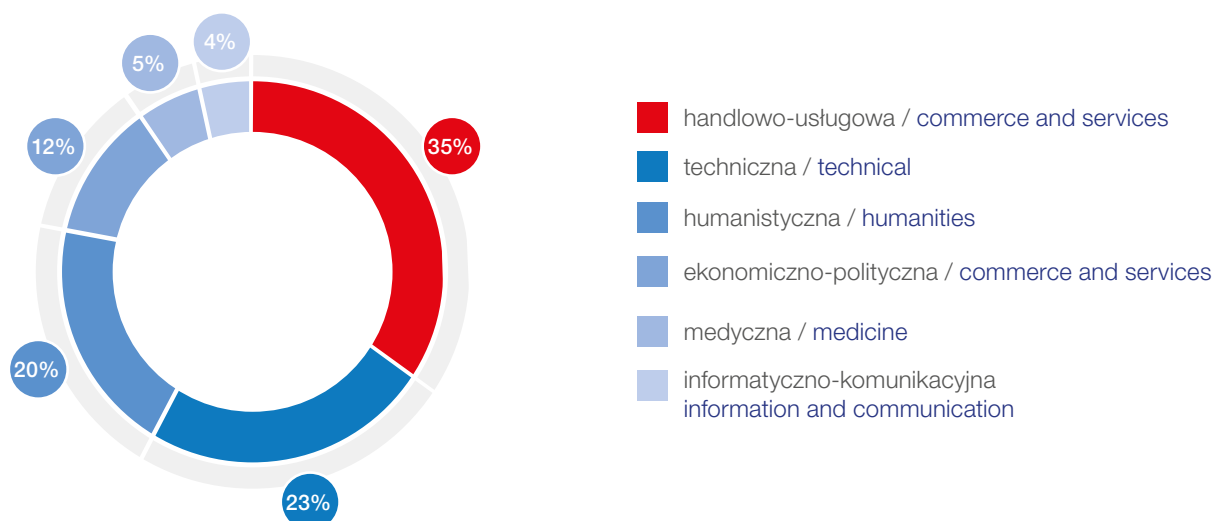
W danych przekazanych przez miejskie i regionalne convention bureaux o wydarzeniach realizowanych w 2017 roku znalazło się 670 imprez targowych (3% wszystkich wydarzeń), które łącznie zgromadziły ponad 3 miliony uczestników (49% obecnych podczas wszystkich wydarzeń).

Targi to zazwyczaj imprezy dwudniowe, odbywające się najczęściej w obiektach przeznaczonych do organizacji tego rodzaju imprez – centrach wystawienniczych (55%). W hotelach sytuowane było co piąte wydarzenie tego rodzaju.

Wydarzenia targowe, częściej niż inne imprezy, mają charakter międzynarodowy. Co czwarte targi w 2017 roku odnotowały udział uczestników zagranicznych (26%). Nie budzi zdziwienia fakt, że również w tym rodzaju wydarzeń dominuje branża handlowo-usługowa.

### WYKRES 8: Struktura branżowa targów i wystaw

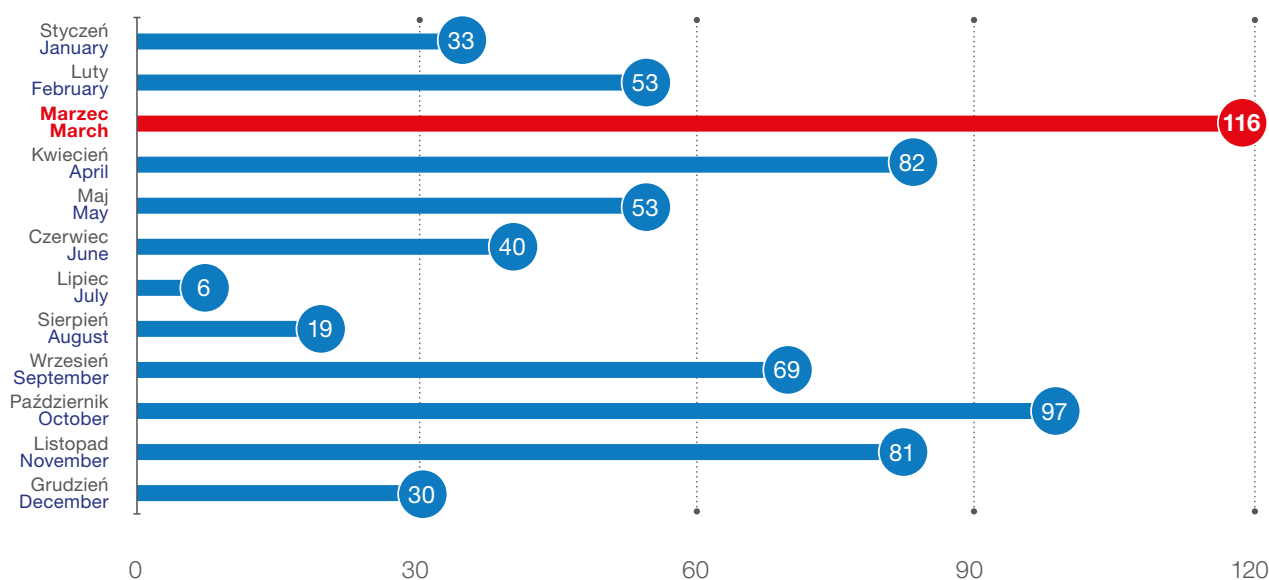
#### CHART 8: Industry breakdown of trade fairs and exhibitions



Ponad połowa wydarzeń targowych w 2017 roku odbyła się wiosną (marzec i kwiecień) oraz jesienią (październik i listopad), a w lipcu aktywność w organizacji wydarzeń tego rodzaju spadła właściwie do zera.

### WYKRES 9: Liczba wydarzeń targowych/wystaw wg miesięcy

#### CHART 9: Number of trade fairs/exhibitions by months



Najwyższy udział targów i wystaw odnotowano w 2017 roku w Katowicach (12%, czterokrotnie więcej niż w próbie ogółem), a następnie w Bydgoszczy i Łodzi, gdzie udziały wyniosły po blisko 8% (w łącznej liczbie wydarzeń w regionie objętym działaniami danego convention bureau).

Przykładowe imprezy targowe, które odbyły się w Polsce w 2017 roku:

- 12. edycja Międzynarodowych Targów Kolejowych TRAKO w Gdańsku – największe, najbardziej prestiżowe w Polsce oraz drugie w Europie spotkanie branży transportu szynowego;
- 25. jubileuszowa edycja targów WOD-KAN w Bydgoszczy – największe w Polsce i jedno z największych w Europie wydarzenie skierowane do branży wodociągowo-kanalizacyjnej, co roku w targach uczestniczy 400 wystawców oraz 10 000 osób zwiedzających;
- Międzynarodowe Targi Górnictwa, Przemysłu Energetycznego i Hutniczego w Katowicach – organizowane co 2 lata w Międzynarodowym Centrum Kongresowym, w 2017 roku uczestniczyło w nich około 400 firm z 14 krajów, a ekspozycję odwiedziło około 20 tys. profesjonalistów;
- WOMEX World Music Expo – Targi Muzyki Świata w Katowicach, najważniejsza impreza w branży world music, łączącej muzykę tradycyjną, etniczną oraz folkową;
- XVII Międzynarodowe Targi Ferma Bydła oraz XX Międzynarodowe Targi Ferma Świn i Drobiu w Łodzi – jedyne specjalistyczne targi wokół produkcji zwierzęcej w Polsce, ponad 250 wystawców z Polski oraz zagranicy na ponad 15 000 m<sup>2</sup> powierzchni wystawowej, 31 000 odwiedzających;
- Poznań Motor Show – należąca do czołówki europejskiej, największa w Polsce impreza motoryzacyjna: 15 pawilonów, 170 wystawców, 60 polskich samochodowych premier i ponad 135 tysięcy odwiedzających. Podczas 8. edycji targów w 2017 roku cztery światowe koncerny (Mitsubishi, Volvo, Ferrari i AMG) świętowały swoje jubileusze;
- Targi Pro Defense 2017 na Mazurach – impreza poświęcona obronie terytorialnej, adresowana do stowarzyszeń paramilitarnych, organizacji proobronnych, klas mundurowych i wszystkich obywateli zainteresowanych bezpieczeństwem państwa.





5

## WIZYTÓWKI MIAST CITY PORTFOLIOS



## BYDGOSZCZ CONVENTION BUREAU



W 2017 roku Bydgoszcz Convention Bureau (Bydgoszcz CB) przekazało Polskiej Organizacji Turystycznej informacje o 480 zorganizowanych spotkaniach i wydarzeniach.

Konferencji i kongresów było 277 (stanowiły one 58% wszystkich spotkań, które odbyły się w ubiegłym roku w Bydgoszczy), wydarzeń korporacyjnych i motywacyjnych – 165 (34%), a targów i wystaw – 38 (8%). Na tle innych miast Bydgoszcz wyróżniała się stosunkowo wysokim udziałem konferencji i kongresów oraz targów i wystaw; mniej niż w innych miastach było tu natomiast wydarzeń korporacyjnych i motywacyjnych.

Z oferty bydgoskiego przemysłu spotkań korzystały głównie grupy krajowe (93%); grupy zagraniczne stanowiły w 2017 roku 7%. Dla porównania, na poziomie ogólnopolskim grupy krajowe stanowiły 80%. Najwięcej wydarzeń zorganizowano w Bydgoszczy, podobnie jak w całej Polsce, dla branży handlowo-usługowej (28% wszystkich wydarzeń i spotkań zarówno w Bydgoszczy, jak i w całej Polsce). Na drugim miejscu w statystykach bydgoskiego convention bureau były wydarzenia dla branży medycznej (19%, nieznacznie więcej niż na poziomie ogólnopolskim), a na trzecim – dla branży humanistycznej (18%, również nieznacznie więcej niż na poziomie ogólnopolskim). Na tle pozostałych miast Bydgoszcz wyróżniała się najwyższym udziałem spotkań i wydarzeń dla branży informatyczno-komunikacyjnej (15% wszystkich zorganizowanych w Bydgoszczy, blisko dwukrotnie więcej niż na poziomie ogólnopolskim).

Organizatorami mniej więcej połowy wszystkich wydarzeń były przedsiębiorstwa (na poziomie ogólnopolskim udział ten wyniósł 76%). Bydgoszcz chętniej niż inne miasta wybierana była jako miejsce organizacji wydarzeń przez stowarzyszenia i organizacje non profit (30%, trzykrotnie więcej niż w próbie ogółem) oraz instytucje rządowe i organizacje publiczne (20%, 12% w całej Polsce). Średni czas trwania spotkań i wydarzeń organizowanych w Bydgoszczy wyniósł w 2017 roku 1,45 dnia i był nieznacznie niższy niż w wypadku całej Polski. Najwięcej wydarzeń odbyło się wiosną; najbardziej obleganymi miesiącami były: maj (odbyło się wtedy 16% wszystkich spotkań i wydarzeń), marzec i kwiecień (odpowiednio 13% i 12%).


**480** SPOTKAŃ I WYDARZEŃ / **214** TYS. UCZESTNIKÓW / ŚREDNI CZAS TRWANIA **1,45** DNIA

- **277** KONGRESÓW I KONFERENCJI (58%)
- **165** WYDARZEŃ KORPORACYJNYCH/MOTYWACYJNYCH (34%)
- **38** WYDARZEŃ TARGOWYCH / WYSTAW (8%)

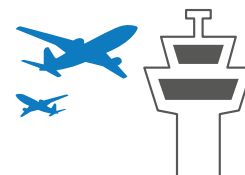
W Bydgoszczy bez trudu można zorganizować małe i średnie wydarzenia w urokliwym centrum miasta, nad samą rzeką. Dzięki świetnie wyposażonym hotelom z zapleczem konferencyjnym, a także pobliskiemu centrum kongresowemu Opera Nova realizacja szkolenia, konferencji czy wieczornej gali będzie przyjemnością. Korzystna lokalizacja sprawi, że dodatkowe atrakcje dla gości będą na wyciągnięcie ręki, a lokalni organizatorzy zadbają o ich wyjątkowość i wysoką jakość.

Do wymagań organizatorów największych wydarzeń dopasuje się nowoczesne Bydgoskie Centrum Targowo-Wystawiennicze. Zlokalizowane jest ono w odległości zaledwie 6 km (15 minut samochodem) od ścisłego centrum miasta, a zarazem w spokojnym otoczeniu leśnego parku i Ogrodu Botanicznego.

#### LICZBA MIEJSC NOCLEGOWYCH W HOTELACH 4\* I 5\*



#### PORT LOTNICZY BYDGOSZCZ S.A. – 3,5 KM OD CENTRUM MIASTA



1 Frankfurt	1 h 10 min	4 Glasgow	1 h 30 min
2 Londyn Stansted	1 h 10 min	5 Dublin	1 h 40 min
3 Londyn Luton	1 h 10 min	6 Düsseldorf	1 h 40 min

#### HOTELE KONFERENCYJNE Z NAJWIĘKSZĄ LICZBĄ MIEJSC KONFERENCYJNYCH/NOCLEGOWYCH

Hotel Holiday Inn (4\*) **350/183**

City Hotel (4\*) **320/242**

Hotel Słoneczny Młyn (4\*) **300/189**

#### OBIEKTY KONFERENCYJNE Z NAJWIĘKSZĄ LICZBĄ MIEJSC

Centrum Konferencyjne Opera Nova **803**  
(największa sala)

Bydgoskie Centrum  
Targowo-Wystawiennicze **720**  
(największa sala)

Centrum Konferencyjne Zawisza **400**

#### NAJLEPSZE WYDARZENIE W 2017 ROKU, CZYLI JESTEŚMY DUMNI Z:

Międzynarodowe Targi Przemysłu Narzędziowo-Przetwórczego INNOFORM – pierwsza edycja targów INNOFORM przyciągnęła około 250 wystawców i prawie 3000 odwiedzających.

# GDAŃSK CONVENTION BUREAU



Gdańsk Convention Bureau (Gdańsk CB), inaczej niż większość miejskich i regionalnych convention bureaux, oprócz statystyk dotyczących spotkań i wydarzeń organizowanych na terenie Gdańska przekazało Polskiej Organizacji Turystycznej informacje o wydarzeniach, które odbyły się w innych miastach na Pomorzu, m.in. w Gdyni i Sopocie, a także kilkunastu innych miejscowościach. Łącznie w 2017 roku Gdańsk Convention Bureau przekazało Polskiej Organizacji Turystycznej informacje o 1856 spotkaniach i wydarzeniach, które zorganizowano na terenie województwa pomorskiego.

Konferencji i kongresów było 972 (stanowiły one 52% wszystkich spotkań, które odbyły się w ubiegłym roku na Pomorzu), wydarzeń korporacyjnych i motywacyjnych – 790 (43%), a targów i wystaw – 94 (5%). Struktura rodzajowa spotkań i wydarzeń w województwie pomorskim była więc zbliżona do struktury ogólnopolskiej.

Z oferty pomorskiego przemysłu spotkań korzystały głównie grupy krajowe (86%); grupy zagraniczne stanowiły w 2017 roku 14%. Dla porównania, na poziomie ogólnopolskim grupy krajowe stanowiły 80%. Najwięcej spotkań i wydarzeń zorganizowano na Pomorzu dla przedstawicieli branży humanistycznej (30%), a następnie technicznej (19%) i ekonomiczno-politycznej (18%). Struktura branżowa wydarzeń organizowanych na Pomorzu była zupełnie inna niż na poziomie ogólnopolskim. Blisko dwukrotnie więcej niż w próbie ogółem było na Pomorzu wydarzeń dla branży humanistycznej, a zdecydowanie mniej niż w innych miastach – dla dominującej na poziomie ogólnopolskim branży handlowo-usługowej. Większe znaczenie niż w wypadku innych miast miała dla pomorskiego przemysłu spotkań również branża techniczna.

Organizatorami ponad połowy (56%) wszystkich wydarzeń, które odbyły się w 2017 roku na Pomorzu, były przedsiębiorstwa (na poziomie ogólnopolskim udział ten wyniósł 76%). Miasta i miejscowości województwa pomorskiego, prawie dwukrotnie częściej niż inne miasta, były wybierane jako miejsce organizacji wydarzeń przez stowarzyszenia i organizacje non profit (25%, niemal dwukrotnie więcej niż w próbie ogółem) oraz instytucje rządowe i organizacje publiczne (19%, 12% w całej Polsce).

Średni czas trwania spotkań i wydarzeń organizowanych w miastach województwa pomorskiego wyniósł w 2017 roku 1,52 dnia i był identyczny jak w całej Polsce. Jeżeli chodzi o sezonowość, w wypadku województwa pomorskiego widoczne są dwa szczyty: pierwszy to miesiące wiosenne (od marca do czerwca; w tym okresie zorganizowano łącznie 45% wszystkich spotkań i wydarzeń, z tego ponad 13% w maju), drugi – wczesna jesień (wrzesień i październik – łącznie 21%).

**1856** SPOTKAŃ I WYDARZEŃ / **604** TYS. UCZESTNIKÓW / ŚREDNI CZAS TRWANIA **1,52** DNIA


- **972** KONGRESÓW I KONFERENCJI (52%)
- **790** WYDARZEŃ KORPORACYJNYCH/MOTYWACYJNYCH (43%)
- **94** WYDARZEŃ TARGOWYCH / WYSTAW (5%)

## SPOTKAJMY SIĘ W GDAŃSKU!

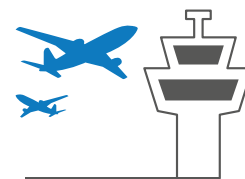
Gdańsk – stolica tętniącej życiem, nowoczesnej aglomeracji liczącej ponad 1 mln mieszkańców. Miasto z ponad 1000-letnią historią i wspaniałymi zabytkami. Miasto świetnie skomunikowane i pełne wspaniałych unique venues, że wystarczy wspomnieć: Europejskie Centrum Solidarności, Muzeum II Wojny Światowej, Teatr Szekspirowski, Polską Filharmonię Bałtycką, imponujący Stadion Energa Gdańsk. Wreszcie, nie sposób pominąć dużego i nowoczesnego centrum konferencyjno-targowego AmberExpo. Gród Neptuna nie bez powodu zajął wśród polskich miast wysokie, 4. miejsce w rankingu określającym liczbę wydarzeń przeprowadzonych według zasad międzynarodowego stowarzyszenia ICCA.

„Tysiące spotkań rocznie i bogata baza noclegowa oraz świetna oferta pozakonferencyjna czynią z Gdańska prawdziwe centrum spotkań, a Gdańsk Convention Bureau służy pomocą w organizacji nawet najbardziej wymagających wydarzeń.” – zaprasza Łukasz Wysocki, Prezes Zarządu Gdańskiej Organizacji Turystycznej/Gdańsk Convention Bureau.

## LICZBA MIEJSC NOCLEGOWYCH W HOTELACH 4\* I 5\*



## PORT LOTNICZY GDAŃSK IM. LECHA WAŁĘSY – 15 KM OD CENTRUM MIASTA



1 Kopenhaga	1 h 15 min	4 Monachium	1 h 10 min
2 Amsterdam	1 h 20 min	5 Helsinki	1 h 55 min
3 Frankfurt	1 h 15 min	6 Tel-Awiv	4 h

## HOTELE KONFERENCYJNE Z NAJWIĘKSZĄ LICZBĄ MIEJSC KONFERENCYJNYCH/NOCLEGOWYCH

Mercure Gdańsk Stare Miasto (4*)	<b>630/544</b>
Hilton Gdańsk (5*)	<b>530/251</b>
Scandic Gdańsk Hotel (4*)	<b>426/210</b>

## OBIEKTY KONFERENCYJNE Z NAJWIĘKSZĄ LICZBĄ MIEJSC

Amber Expo	<b>6000</b> (+ 1058 w mniejszych salach)
Filharmonia Bałtycka	<b>1000</b> (+1210 w mniejszych salach)
Stadion Energa Gdańsk	<b>1000</b> (+420 w mniejszych salach)

## NAJLEPSZE WYDARZENIE W 2017 ROKU, CZYLI JESTEŚMY DUMNI Z:

Konferencja European Cities Marketing Spring Meeting, której GOT/GCB był współorganizatorem i gospodarzem w pierwszym roku swojego członkostwa w ECM.

## CONVENTION BUREAU KATOWICE



W 2017 roku Convention Bureau Katowice (CB Katowice) przekazało Polskiej Organizacji Turystycznej informacje o 819 zorganizowanych spotkaniach i wydarzeniach.

Konferencji i kongresów było 396 (stanowiły one 48% wszystkich spotkań, które odbyły się w ubiegłym roku w Katowicach), wydarzeń korporacyjnych i motywacyjnych – 323 (39%), a targów i wystaw – 100 (12%). W porównaniu z innymi miastami Katowice charakteryzował najwyższy (ponad czterokrotnie wyższy niż w próbie ogółem) udział targów i wystaw.

Niemal 9 na 10 wydarzeń zorganizowanych w 2017 roku w Katowicach przeznaczonych było dla grup krajowych. Dla porównania, na poziomie ogólnopolskim było to 8 na 10. Dominujące znaczenie dla katowickiego przemysłu spotkań miała branża ekonomiczno-polityczna (39% wszystkich wydarzeń zorganizowanych w 2017 roku w Katowicach) oraz humanistyczna (31%). Trzecie miejsce zajęła branża medyczna (12%). Na tle innych miast w 2017 roku Katowice wyróżniał najwyższy i równocześnie dwukrotnie wyższy niż w próbie ogółem udział branż ekonomiczno-politycznej i humanistycznej.

Organizatorami ponad połowy (55%) wszystkich wydarzeń, które odbyły się w 2017 roku w Katowicach, były przedsiębiorstwa (na poziomie ogólnopolskim udział ten wyniósł 76%).

W porównaniu z innymi miastami Katowice – jako miejsce spotkań i wydarzeń – najchętniej wybierały instytucje rządowe i organizacje publiczne (23% wszystkich wydarzeń, w całej próbie było to 12%). Stosunkowo chętnie z oferty katowickiego przemysłu spotkań korzystały także stowarzyszenia i organizacje non profit (22%, na poziomie ogólnopolskim było to 13%).


Średni czas trwania spotkań i wydarzeń organizowanych w Katowicach wyniósł w 2017 roku 1,44 dnia i był nieznacznie niższy niż w wypadku całej Polski. Sezonowość spotkań i wydarzeń w Katowicach cechowały dwa szczyty: wiosenny (marzec, kwiecień i maj; łącznie 38% wszystkich spotkań i wydarzeń, z najbardziej obleganym majem – 15%) i jesienny (wrzesień i październik – 23%).

**819** SPOTKAŃ I WYDARZEŃ / **628** TYS. UCZESTNIKÓW / ŚREDNI CZAS TRWANIA **1,44** DNIA

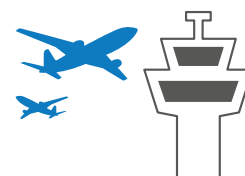
- **396** KONGRESÓW I KONFERENCJI (48%)
- **323** WYDARZEŃ KORPORACYJNYCH/MOTYWACYJNYCH (39%)
- **100** WYDARZEŃ TARGOWYCH / WYSTAW (12%)

„W 2017 roku do Katowic przybyło ponad 826 tys. gości wydarzeń konferencyjnych i targowych. Kolejny rok z rzędu jest rekordowy! W stosunku do roku 2016 odnotowano wzrost liczby gości o 64 tys., czyli o 8%. To pokazuje, że sprawdza się nasza konsekwentnie realizowana strategia ukierunkowana na rozwój turystyki biznesowej, ściąganie nowych imprez biznesowych oraz rozwijanie tych, które już przyciągnęliśmy. W grudniu tego roku oczy całego świata będą zwrócone na Katowice – bo to właśnie nasze miasto będzie gospodarzem Szczytu Klimatycznego COP 24, na który przybędzie blisko 40 tys. decydentów z całego świata. Z kolei w przyszłym roku będziemy gościć Światową Konferencję Antydopingową. Za każdym razem podkreślamy, że tysiące gości w Katowicach to realne zyski dla miasta i naszych mieszkańców. Rozwijają się zaplecze hotelowe i konferencyjne, zarabiają firmy cateringowe, restauratorzy, taksówkarze czy lokalni sklepikarze.” – mówi Marcin Krupa, prezydent Katowic.

#### LICZBA MIEJSC NOCLEGOWYCH W HOTELACH 4\* I 5\*



#### MIĘDZYNARODOWY PORT LOTNICZY KATOWICE W PYRZOWICACH – 32 KM OD CENTRUM MIASTA



1 Frankfurt	1 h 20 min	4 Londyn	2 h 20 min
2 Monachium	1 h 20 min	5 Barcelona	2 h 45 min
3 Amsterdam	1 h 50 min	6 Dubaj	5 h 40 min

#### HOTELE KONFERENCYJNE Z NAJWIĘKSZĄ LICZBĄ MIEJSC KONFERENCYJNYCH/NOCLEGOWYCH

Park Inn by Radisson Hotel Katowice (4*)	<b>935/274</b>
Vienna House Easy Angelo Katowice (4*)	<b>600/406</b>
Park Hotel Diament Katowice (4*)	<b>350/360</b>

#### OBIEKTY KONFERENCYJNE Z NAJWIĘKSZĄ LICZBĄ MIEJSC

Kompleks Międzynarodowe Centrum Kongresowe/Hala Widowiskowo-Sportowa Spodek	<b>26 016</b>
Wydział Prawa i Administracji Uniwersytetu Śląskiego w Katowicach	<b>1792</b>
Centrum Kultury Katowice im. Krystyny Bochenek	<b>1300</b>

#### NAJLEPSZE WYDARZENIE W 2017 ROKU, CZYLI JESTEŚMY DUMNI Z:

Intel Extreme Masters 2017, finał rozgrywek e-sportowych Counter-Strike: Global Offensive. Przez dwa weekendy imprezę odwiedziło 173 000 fanów, a w sieci rozgrywki oglądało 46 000 000 osób. W porównaniu z ubiegłym rokiem jest to wzrost o 35%. Impreza była transmitowana przez 70 partnerów w 19 różnych językach. Transmisje na żywo, filmy z najciekawszymi akcjami i dodatkowe materiały na Twitterze i Facebooku dotarły do 55 milionów fanów, bijąc ubiegłoroczny rekord.

## KRAKÓW CONVENTION BUREAU



W 2017 roku Kraków Convention Bureau (Kraków CB) przekazało Polskiej Organizacji Turystycznej informacje o 3152 zorganizowanych spotkaniach i wydarzeniach, podczas których liczba uczestników przekroczyła 50 osób.

Konferencji i kongresów było 2554 (stanowiły one 81% wszystkich spotkań, które odbyły się w ubiegłym roku w Krakowie), wydarzeń korporacyjnych i motywacyjnych – 530 (17%), a targów i wystaw – 67 (2%). Na tle innych miast Kraków wyróżnił się niezwykle wysokim udziałem kongresów i konferencji (średnia ogólnopolska to 50%).

Cechą charakterystyczną Krakowa był również najwyższy, w porównaniu z innymi miastami, udział grup zagranicznych (31%, w całej próbie było to 20%). Największe znaczenie dla krakowskiego przemysłu spotkań miała branża handlowo-usługowa (26%), a następnie techniczna (18%) i medyczna (17%). Pozostałe branże dzielił od liderów stosunkowo niewielki dystans: na czwartym miejscu uplasowała się branża ekonomiczno-polityczna (14%), na piątym – informatyczno-komunikacyjna (14%), a na szóstym humanistyczna (11%). Kraków, częściej niż inne miasta (oprócz Bydgoszczy), wybierany był jako miejsce organizacji spotkań i wydarzeń dla przedstawicieli branży informatyczno-komunikacyjnej (14% wszystkich zorganizowanych wydarzeń, niemal dwukrotnie więcej niż w próbie ogółem).

Organizatorami 66% wszystkich wydarzeń, które odbyły się w 2017 roku w Krakowie, były przedsiębiorstwa (na poziomie ogólnopolskim udział ten wyniósł 76%). Kraków, wraz z Bydgoszczą, Gdańskiem, Katowicami i Wrocławiem należy do grupy miast, które chętniej niż inne wybierane są jako miejsce organizacji spotkań i wydarzeń instytucji rządowych i organizacji publicznych (w Krakowie było ich 20%, podczas gdy średnia ogólnopolska to 12%).

Średni czas trwania spotkań i wydarzeń organizowanych w Krakowie wyniósł w 2017 roku 1,61 dnia i był nieznacznie wyższy niż dla całej Polski. W wypadku Krakowa trudno jest wskazać najważniejszy dla przemysłu spotkań miesiąc. Podobna liczba spotkań i wydarzeń odbyła się w 2017 roku w maju, czerwcu i październiku (udziały po odpowiednio: 11 %, 11% i 12%). Również w pozostałych miesiącach liczba spotkań i wydarzeń miała w miarę równomierny rozkład. Kraków cechuje więc korzystna dla branży niska sezonowość.




**3152** SPOTKAŃ I WYDARZEŃ / **559** TYS. UCZESTNIKÓW / ŚREDNI CZAS TRWANIA **1,61** DNIA

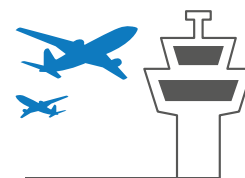
- **2554** KONGRESÓW I KONFERENCJI (81%)
- **530** WYDARZEŃ KORPORACYJNYCH/MOTYWACYJNYCH (17%)
- **67** WYDARZEŃ TARGOWYCH / WYSTAW (2%)

Kraków rośnie w siłę. Na europejskiej mapie przemysłu spotkań staje się marką coraz bardziej rozpoznawalną. To w Krakowie odbywa się Open Eyes Economy Summit – kongres poświęcony ekonomii wartości. To tutaj organizowana jest największa w tej części Europy konferencja poświęcona branży gier video Digital Dragons, którą co roku odwiedza blisko 2000 osób. Europejski Kongres Samorządów, jedna z największych konferencji dla programistów Java – DEVOXX, Europejskie Forum Cyberbezpieczeństwa, coroczna konferencja Stowarzyszenia Aspire czy kongresy medyczne o zróżnicowanej tematyce: od medycyny rodzinnej przez internę i pediatrię po ortopedię i kardiologię. Kraków to miasto kompletne. Kraków to Miasto Kongresów!

#### LICZBA MIEJSC NOCLEGOWYCH W HOTELOWYCH 4\* I 5\*



#### MIĘDZYNARODOWY PORT LOTNICZY KATOWICE W PYRZOWICACH – 32 KM OD CENTRUM MIASTA



1 Chicago	10 h	4 Frankfurt	1 h 40 min
2 Londyn	2 h 35 min	5 Monachium	1 h 25 min
3 Amsterdam	2 h	6 Dubaj	6 h

#### HOTELE KONFERENCYJNE Z NAJWIĘKSZĄ LICZBĄ MIEJSC KONFERENCYJNYCH/NOCLEGOWYCH

DoubleTree by Hilton Krakow Hotel & Convention Center (4\*) **1242/786**

Best Western Premier i Efekt Express Kraków Hotel (4\*) **600/561**

Galaxy Hotel (4\*) **500/400**

#### OBIEKTY KONFERENCYJNE Z NAJWIĘKSZĄ LICZBĄ MIEJSC

ICE Kraków Congress Centre **1915**  
(Sala Audytoryjna)

EXPO Kraków **3600**  
(Hala Wisła)

Tauron Arena Kraków **3500**  
(Płyta Hali Głównej)

#### NAJLEPSZE WYDARZENIE W 2017 ROKU, CZYLI JESTEŚMY DUMNI Z:

41. sesja Komitetu Światowego Dziedzictwa UNESCO w ICE Kraków – spotkania Komitetu Światowego Dziedzictwa należą do elitarniej grupy najbardziej prestiżowych wydarzeń, które co roku odbywają się na świecie. To także niezwykle skomplikowane przedsięwzięcia logistyczne. Sesja Komitetu odbyła się w Centrum Kongresowym ICE Kraków w dniach 2–12 lipca 2017 roku. Uczestniczyło w niej 1966 delegatów, wydano 3009 identyfikatorów, w obsługę zaangażowano ponad 1000 osób. Wydarzeniu towarzyszyło 35 eventów w ICE Kraków, zaaranżowano 51 pomieszczeń, wydano 20 772 publikacji.

Zorganizowana w Krakowie sesja była najważniejszym wydarzeniem organizowanym na szczeblu rządowym w Polsce w 2017 roku. Jest porównywana ze szczytem NATO, który odbył się w Warszawie 2016 roku.

## LUBLIN & REGION CONVENTION BUREAU



W 2017 roku Lubelskie Convention Bureau (Lublin & Region CB) przekazało Polskiej Organizacji Turystycznej informacje o 1824 zorganizowanych spotkaniach i wydarzeniach.

Konferencji i kongresów było 1163 (stanowiły one 64% wszystkich spotkań, które odbyły się w ubiegłym roku w Lublinie), wydarzeń korporacyjnych i motywacyjnych – 604 (33%), a targów i wystaw – 51 (3%). Lublin cechował więc wyższy od przeciętnego udział konferencji i kongresów, a niższy – wydarzeń motywacyjnych i korporacyjnych.

Spotkania i wydarzenia zorganizowane w 2017 roku w Lublinie zdominowane zostały przez branżę handlowo-usługową (48%, najwyższy udział spośród wszystkich miast). Na drugim miejscu uplasowała się branża humanistyczna (22%), a na trzecim ekonomiczno-polityczna (12%). Udział branży humanistycznej, podobnie jak handlowo-usługowej, był w wypadku Lublina wyższy od przeciętnego.

Wyższy od przeciętnego był w Lublinie udział wydarzeń zorganizowanych przez przedsiębiorstwa (82%, w próbie ogółem 76%). Udział wydarzeń zorganizowanych na zlecenie instytucji rządowych i organizacji publicznych był zbliżony do średniej ogólnopolskiej (11%), mniej było natomiast wydarzeń dla stowarzyszeń i organizacji non profit.


Najwięcej wydarzeń zorganizowano w maju (13%) i listopadzie (12%), a następnie – październiku (10%) i czerwcu (9%). W pozostałym okresie (łącznie z miesiącami wakacyjnymi) rozkład zorganizowanych w Lublinie spotkań i wydarzeń był dość równomierny.

**1824** SPOTKAŃ I WYDARZEŃ / **427** TYS. UCZESTNIKÓW / ŚREDNI CZAS TRWANIA **1,21** DNIA

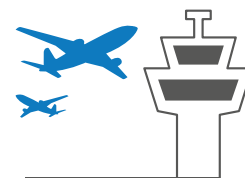
- **1163** KONGRESÓW I KONFERENCJI (64%)
- **640** WYDARZEŃ KORPORACYJNYCH/MOTYWACYJNYCH (33%)
- **51** WYDARZEŃ TARGOWYCH / WYSTAW (3%)

Lubelskie w ciągu ostatnich lat przeżywa okres silnego rozwoju branży spotkań. To rezultat zarówno działalności nowo powstałej infrastruktury konferencyjno-kongresowej, m.in. Lubelskiego Centrum Konferencyjnego, jak i dużej aktywności pozostałych obiektów o charakterze konferencyjnym, ale także efekt funkcjonowania nowej komórki, która jest pierwszym kontaktem w regionie dla organizatorów wydarzeń o charakterze biznesowym – Lubelskiego Convention Bureau. Lublin i województwo, pozycjonując się wśród regionów Polski Wschodniej, wykorzystuje swoją przewagę konkurencyjną wynikającą z potencjału w zakresie inteligentnych specjalizacji, tj. biogospodarki, medycyny i zdrowia, energetyki niskoemisyjnej oraz informatyki i automatyki. W 2017 roku Lublin obchodził jubileusz 700-lecia nadania praw miejskich, w ramach którego odbyło się wiele niepowtarzalnych wydarzeń kulturalnych, sportowych, społecznych i naukowych.

#### LICZBA MIEJSC NOCLEGOWYCH W HOTELOWYCH 4\* I 5\*



#### PORT LOTNICZY LUBLIN – 16 KM OD CENTRUM MIASTA



1 Monachium	1 h 40 min	4 Sztokholm	1 h 45 min
2 Kijów	1 h 15 min	5 Tel Awiw	3 h 30 min
3 Londyn Luton	2 h 35 min	6 Eindhoven	2 h

#### HOTELE KONFERENCYJNE Z NAJWIĘKSZĄ LICZBĄ MIEJSC KONFERENCYJNYCH/NOCLEGOWYCH

Atelia Centre & Hotel Luxor (4*)	<b>1000/186</b>
In Between Hotel (4*)	<b>600/180</b>
Hotel Victoria (3*)	<b>520/215</b>

#### OBIEKTY KONFERENCYJNE Z NAJWIĘKSZĄ LICZBĄ MIEJSC

Targi Lublin S.A.	<b>5000</b>
Konferencyjny Kompleks Lublina (Lubelskie Centrum Konferencyjne, Centrum Spotkania Kultur*, Filharmonia im. H. Wieniawskiego, Teatr Muzyczny)	<b>969*</b> (sala operowa)
Centrum Wystawienniczo-Konferencyjne Etiuda	<b>500</b>

#### NAJLEPSZE WYDARZENIE W 2017 ROKU, CZYLI JESTEŚMY DUMNI Z:

Europejski Tydzień Innowacji to nowe wydarzenie gospodarcze. Edycja Wydarzenia w 2017 roku zgromadziła ponad 80 prelegentów, 400 firm z obszaru innowacji oraz ponad 1300 uczestników. Transmisję online śledziło kilka tysięcy internautów. Idea Europejskiego Tygodnia Innowacji zbudowana jest na płaszczyźnie współpracy nauki i biznesu w obszarze innowacji i inteligentnych specjalizacji, które zgodnie z założeniami polityki UE stanowią tzw. lokomotywy rozwoju regionów i państw Unii Europejskiej.

## ŁÓDŹ CONVENTION BUREAU



W 2017 roku Łódź Convention Bureau (Łódź CB) przekazało Polskiej Organizacji Turystycznej informacje o 752 zorganizowanych spotkaniach i wydarzeniach.

Konferencji i kongresów było 485 (stanowiły one 66% wszystkich spotkań, które odbyły się w ubiegłym roku w Łodzi), wydarzeń korporacyjnych i motywacyjnych – 195 (27%), a targów i wystaw – 57 (8%). Na tle innych miast Łódź wyróżniała się ponad dwukrotnie wyższym udziałem targów i wystaw niż w próbie ogółem, a także stosunkowo niskim udziałem wydarzeń korporacyjnych i motywacyjnych.

Z oferty łódzkiego przemysłu spotkań korzystały głównie grupy krajowe (83%, a więc nieznacznie więcej niż średnia ogólnopolska). Najwięcej wydarzeń zorganizowano dla branży technicznej (31%, ponad dwukrotnie więcej niż w próbie ogółem), humanistycznej (28%) i medycznej (17%). Charakterystycznym rysem Łodzi był najwyższy udział spotkań i wydarzeń organizowanych dla branży technicznej, a także ponadprzeciętny udział wydarzeń dedykowanych branży humanistycznej.

Struktura spotkań i wydarzeń ze względu na rodzaj grupy była w Łodzi zbliżona do ogólnopolskiej. Wydarzeń zorganizowanych przez przedsiębiorstwa i na ich zlecenie było 75%, przez stowarzyszenia i organizacje non profit – 14%, a przez instytucje rządowe i organizacje publiczne – 11%.

Średni czas trwania spotkań i wydarzeń organizowanych w Łodzi wyniósł w 2017 roku 1,72 dnia i był drugi w rankingu (po Toruniu). Wynikało to ze stosunkowo dużej liczby wydarzeń, których czas trwania wynosił 2–3 dni (w 2017 roku stanowiły one w Łodzi 37%). Najwięcej wydarzeń zorganizowano w marcu (13%) i listopadzie (12%), a następnie we wrześniu (11%) i w październiku (10%). Oznacza to, że Łódź jest miastem, w którym szczyt sezonu przypada na jesieni.

**752** SPOTKAŃ I WYDARZEŃ / **408** TYS. UCZESTNIKÓW / ŚREDNI CZAS TRWANIA **1,72** DNIA

- **485** KONGRESÓW I KONFERENCJI (66%)
- **195** WYDARZEŃ KORPORACYJNYCH/MOTYWACYJNYCH (27%)
- **57** WYDARZEŃ TARGOWYCH / WYSTAW (8%)

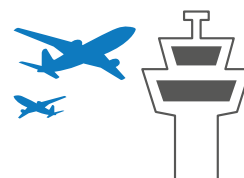
Łódź to miasto przemysłowe, które stawia dziś na nowoczesne usługi, naukę oraz branżę kreatywną. Od kilkunastu lat miasto gwałtownie się rozwija. Powstają nowe hotele, rewitalizowane są całe kwartały zabytkowego śródmieścia, a w ścisłym centrum, na powierzchni 100 ha wyrasta Nowe Centrum Łodzi. Lokalne władze i przedsiębiorcy zdają sobie sprawę ze znaczenia przemysłu spotkań i wydarzeń, czego przejawem jest powstałe w 2017 roku Łódź Convention Bureau, działające w ramach Łódzkiej Organizacji Turystycznej. Szeroki wybór wysokiej klasy obiektów konferencyjnych, w tym głównie specjalnych, zabytkowych i przemysłowych, w połączeniu z centralną lokalizacją czynią z Łodzi dogodne miejsce do organizacji wydarzeń zarówno ogólnopolskich, jak i międzynarodowych. Na wysokim poziomie jest również oferta kreatywnych usług towarzyszących. Łódź to miasto przez wielu wciąż nieodkryte. O jego potencjale świadczą m.in. planowane międzynarodowe wydarzenia, takie jak European Universities Games 2022 czy Expo Horticultural 2024.

#### LICZBA MIEJSC NOCLEGOWYCH W HOTELOWYCH 4\* I 5\*



**2094**

#### PORT LOTNICZY ŁÓDŹ IM. WŁADYSŁAWA REYMONTA – 6,5 KM OD CENTRUM MIASTA



1 Ateny*	3 h 40 min	4 Londyn Stansted	1 h 20 min
2 Dublin	1 h 50 min	5 Monachium*	1 h 20 min
3 East Midlands	1 h 30 min	* uruchomione w I kwartale 2018 roku	

#### HOTELE KONFERENCYJNE Z NAJWIĘKSZĄ LICZBĄ MIEJSC KONFERENCYJNYCH/NOCLEGOWYCH

DoubleTree by Hilton (4*)	<b>2590/400</b>
Ambasador Premium (4*)	<b>2200/424</b>
Vienna House Andel's (4*)	<b>1450/556</b>

#### OBIEKTY KONFERENCYJNE Z NAJWIĘKSZĄ LICZBĄ MIEJSC

Atlas Arena	<b>15 158</b>
EXPO-Łódź	<b>5000</b>
DoubleTree by Hilton****	<b>2590</b>

#### NAJLEPSZE WYDARZENIE W 2017 ROKU, CZYLI JESTEŚMY DUMNI Z:

8. Konferencja Związku Liderów Sektora Usług Biznesowych (ABSL), sektora nowoczesnych usług dla biznesu. Prawie 1100 gości z całego świata, reprezentujących różne obszary biznesu: globalne korporacje, naukę, sport, politykę (gość specjalny – David Cameron). Około 100 prelegentów, 50 reporterów, zasięg 500 000 osób w social media. Miejsce: EC1 i Expo-Łódź.

## CONVENTION BUREAU MASURIA



Convention Bureau Masuria (CB Masuria), w odróżnieniu od większości convention bureaux jest strukturą regionalną, a nie miejską. W związku z tym CB Masuria przekazało Polskiej Organizacji Turystycznej informacje o spotkaniach i wydarzeniach, które odbyły się w 2017 roku w następujących miastach i miejscowościach: Łękek Mały, Mrągowo, Olsztyn i Ryn.

Łącznie spotkań i wydarzeń było 35. Biorąc po uwagę opisaną we wcześniejszych rozdziałach metodę zbierania danych, liczba ta nie daje z pewnością pełnej informacji o wielkości mazurskiego przemysłu spotkań, a równocześnie nie jest możliwe dokonanie na jej podstawie dalszych oszacowań. Ze względu na niewielką liczebność wszystkie dane w niniejszym podrozdziale dotyczą liczby spotkań i wydarzeń, a nie rozkładów procentowych.

Na liście spotkań i wydarzeń, o których CB Masuria przekazało informację do POT znalazły się: 23 kongresy i konferencje (2/3 ogółu), 11 wydarzeń korporacyjnych i motywacyjnych oraz 1 wydarzenie targowe/wystawa.


Niemal wszystkie spotkania i wydarzenia zorganizowane zostały dla grup krajowych. Wydarzenia organizowano dla branży handlowo usługowej (12), ekonomiczno-politycznej (10), medycznej (7), technicznej (4) i humanistycznej (2). Jeżeli chodzi o rodzaj grupy, to większość wydarzeń została zorganizowana przez stowarzyszenia i organizacje non profit (16) i na ich zlecenie oraz przez przedsiębiorstwa (15). Średni czas trwania spotkań i wydarzeń wyniósł w 2017 roku 1,54 dnia.

**35** SPOTKAŃ I WYDARZEŃ / **4** TYS. UCZESTNIKÓW / ŚREDNI CZAS TRWANIA **1,54** DNIA

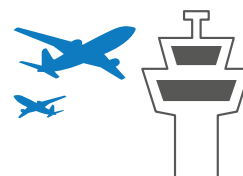
- **23** KONGRESÓW I KONFERENCJI **(66%)**
- **11** WYDARZEŃ KORPORACYJNYCH/MOTYWACYJNYCH **(31%)**
- **1** WYDARZENIE TARGOWE / WYSTAWA

Na Warmii i Mazurach obiekty konferencyjne położone są pośród rozległych lasów i tysięcy jezior. Dodatkową wartością regionu jest bogata historia oraz liczne atrakcje turystyczne. Warmia i Mazury wciąż dynamicznie się rozwijają. Potencjał branży spotkań jest ogromny. W regionie powstają nowoczesne obiekty konferencyjne, również w unikatowych budynkach, takich jak zamki i pałace. Ponadto różnorodność krajobrazu stanowi doskonałe tło dla organizacji imprez motywacyjnych i integracyjnych. W samym sercu Mazur Zachodnich – w Ostródzie – znajduje się wyjątkowe miejsce, w którym można znaleźć przyjazną przestrzeń i dobrą energię. Expo Mazury – drugie co do wielkości centrum konferencyjne i wystawiennicze w Polsce, daje nieograniczone możliwości organizacji różnych wydarzeń w regionie. Na Warmię i Mazury można przylecieć samolotem. Nowoczesny port lotniczy Olsztyn-Mazury, w swojej architekturze nawiązujący do miejscowych tradycji, znajduje się w miejscowości Szymany, w odległości 10 km od Szczytna oraz 58 km na południe od stolicy województwa, Olsztyna.

#### LICZBA MIEJSC NOCLEGOWYCH W HOTELOWYCH 4\* I 5\*



#### PORT LOTNICZY OLSZTYN-MAZURY – 58,90 KM OD CENTRUM MIASTA



1 Olsztyn – Dortmund	1 h 35 min
2 Olsztyn – Londyn Stansted	2 h 15 min
3 Gdańsk – Barcelona	3 h 05 min
4 Warszawa – Paryż	2 h 25 min

#### HOTELE KONFERENCYJNE Z NAJWIĘKSZĄ LICZBĄ MIEJSC KONFERENCYJNYCH/NOCLEGOWYCH

Hotel Gołębiowski w Mikołajkach (4*)	<b>4860/1330</b>
Przystań Hotel & SPA w Olsztynie (4*)	<b>1400/300</b>
Hotel Zamek Ryn (4*)	<b>1970/350</b>

#### OBIEKTY KONFERENCYJNE Z NAJWIĘKSZĄ LICZBĄ MIEJSC

Hotel Gołębiowski w Mikołajkach	<b>4860</b>
Expo Mazury w Ostródzie	<b>2050</b> (układ teatralny)
Hotel Zamek Ryn****	<b>1000</b> (układ teatralny)

#### NAJLEPSZE WYDARZENIE W 2017 ROKU, CZYLI JESTEŚMY DUMNI Z:

Kongres Asia Trade Know How - biznesowe wydarzenie, którego celem jest wskazanie nowych możliwości rozwoju dla polskich przedsiębiorstw oraz dostarczenie kompleksowej wiedzy i sprawdzonych rozwiązań w zakresie nawiązywania kontaktów handlowych z krajami azjatyckimi. W wydarzeniu wzięli udział ambasadorowie i przedstawiciele ambasad krajów azjatyckich w Polsce, przedstawiciele izb gospodarczych, przedsiębiorcy-uczestnicy misji gospodarczych z Azji oraz szerokie grono ekspertów i specjalistów ds. rynków wschodnich. Kongres „Asia Trade Know How” odbył się w dniach 18–19 września 2017 r. w Expo-Mazury.

## POZNAŃ CONVENTION BUREAU



W 2017 roku Poznań Convention Bureau (Poznań CB) przekazało Polskiej Organizacji Turystycznej informacje o 2 389 zorganizowanych spotkaniach i wydarzeniach.

Konferencji i kongresów było 1 422 (stanowiły one 60% wszystkich spotkań, które odbyły się w ubiegłym roku w Poznaniu), wydarzeń korporacyjnych i motywacyjnych – 873 (37%), a targów i wystaw 94 (4%). W zestawieniu z danymi na poziomie ogólnopolskim Poznań cechowała większa niż w próbie ogółem przewaga liczebna konferencji i kongresów nad wydarzeniami korporacyjnymi i motywacyjnymi. Struktura poznańskich spotkań i wydarzeń ze względu na pochodzenie grupy była zbliżona do ogólnopolskiej. Grup krajowych było w 2017 roku w Poznaniu 83%. Najwięcej wydarzeń zorganizowano dla branży ekonomiczno-politycznej (33%), a następnie medycznej (28%) i handlowo-usługowej (13%).

Na tle innych miast Poznań był w 2017 roku miastem, w którym najwyższy był udział wydarzeń dedykowanych branży medycznej (28%, gdy w próbie ogółem było to 16%). Poznań wyróżniał się także większym udziałem wydarzeń dla branży ekonomiczno-politycznej. Najwięcej (66%) spotkań i wydarzeń zorganizowanych zostało przez i na zlecenie przedsiębiorstw. Równocześnie w Poznaniu chętniej niż w większości innych miast spotkania i wydarzenia organizowały stowarzyszenia i organizacje non-profit (26%, dwukrotnie więcej niż w całej próbie). Średni czas trwania spotkań i wydarzeń organizowanych w Poznaniu wyniósł w 2017 roku 1,29 dnia i był drugim najkrótszym (po Lublinie). Najwięcej wydarzeń zorganizowano w październiku (14%), wrześniu (11%) i marcu (10%). Oznacza to, że Poznań - podobnie jak Łódź - jest miastem, w którym szczyt sezonu przypada na jesień.




**2389** SPOTKAŃ I WYDARZEŃ / **1295** TYS. UCZESTNIKÓW / ŚREDNI CZAS TRWANIA **1,29** DNIA

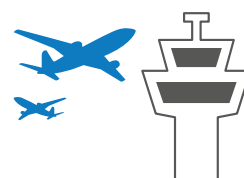
- **1422** KONGRESÓW I KONFERENCJI (60%)
- **873** WYDARZEŃ KORPORACYJNYCH/MOTYWACYJNYCH (37%)
- **94** WYDARZEŃ TARGOWYCH / WYSTAW (4%)

Poznań gości co roku kilka tysięcy wydarzeń biznesowych i należy do grupy najprężniej działających ośrodków przemysłu spotkań w kraju. Opinię tę potwierdzają światowe statystyki ICCA (International Congress and Convention Association, 2017), jakie plasują miasto na 3. miejscu w Polsce. Centrum kongresowe Poznań Congress Center – Międzynarodowe Targi Poznańskie o powierzchni 150 000 m<sup>2</sup> stanowi jego istotną przewagę konkurencyjną. Poznań to także 4. polskie miasto z najwyższą liczbą siedzib firm z kapitałem zagranicznym, którego oferta biznesowa i rekreacyjna jest stale rozwijana. W 2017 roku do siatki bezpośrednich połączeń lotniczych dodano kolejnych 12 kierunków, a do 2020 roku lokalna baza noclegowa powiększy się o ponad 1000 pokoi w hotelach sieci takich jak Hilton Worldwide, Radisson Hotel Group czy Marriott International.

#### LICZBA MIEJSC NOCLEGOWYCH W HOTELACH 4\* I 5\*



#### PORT LOTNICZY POZNAŃ-ŁAWICA IM. HENRYKA WIENIAWSKIEGO – 6,4 KM OD CENTRUM MIASTA



1 Monachium	1 h 10 min	4 Londyn	1 h 05 min
2 Frankfurt	1 h 20 min	5 Barcelona	2 h 40 min
3 Kopenhaga	1 h 05 min	6 Oslo	1 h 35 min

#### HOTELE KONFERENCYJNE Z NAJWIĘKSZĄ LICZBĄ MIEJSC KONFERENCYJNYCH/NOCLEGOWYCH

Novotel Poznań Centrum (4*)	<b>1100/1032</b>
IBB Andersia (4*)	<b>771/334</b>
Blow Up Hall 50/50 (5*)	<b>700/44</b>

#### OBIEKTY KONFERENCYJNE Z NAJWIĘKSZĄ LICZBĄ MIEJSC

Poznań Congress Center – Międzynarodowe Targi Poznańskie	<b>33 912</b>
Lech Poznań Conference Center	<b>8750</b>
Novotel Poznań Centrum	<b>1100</b>

#### NAJLEPSZE WYDARZENIE W 2017 ROKU, CZYLI JESTEŚMY DUMNI Z:

26. Środkowoeuropejska Wystawa Produktów Stomatologicznych CEDE (Central European Dental Exhibition) i Pierwszy Kongres Unii Stomatologii Polskiej. Poszerzenie formuły CEDE o Kongres Unii Stomatologii Polskiej to przykład korzyści dla gospodarki oraz nauki w Polsce, płynących z organizowanego rok wcześniej 104. Światowego Kongresu Stomatologicznego FDI, w dłuższym okresie (tzw. *legacy*). Wydarzenia zgromadziły 16 000 delegatów z ponad 152 państw oraz 12 000 uczestników. Poznań Convention Bureau wspierało działania przy wyżej wymienionych spotkaniach.

## WARSAW CONVENTION BUREAU



W 2017 roku Warsaw Convention Bureau (Warsaw CB) przekazało Polskiej Organizacji Turystycznej informacje o 9024 zorganizowanych spotkaniach i wydarzeniach o liczbie uczestników 50 i więcej osób każde.

Inaczej niż pozostałe miasta, w których dominujące znaczenie miały konferencje i kongresy, Warszawa była przede wszystkim lokalizacją dla wydarzeń korporacyjnych i motywacyjnych. W 2017 roku odbyło się ich tutaj 6099 (68%). Konferencji i kongresów było 2792 (31% wszystkich spotkań i wydarzeń), a wydarzeń targowych/wystaw – 133 (2%). Najwięcej (37%) spotkań i wydarzeń zorganizowano w 2017 roku dla branży handlowo-usługowej. Na kolejnych miejscach uplasowały się: branża medyczna (15%), ekonomiczno-polityczna (również 15%) i humanistyczna (14%). Struktura spotkań i wydarzeń w Warszawie była zbliżona do ogólnopolskiej; więcej niż w próbie ogółem było tu jedynie wydarzeń dla branży handlowo-usługowej.

Warszawa charakteryzuje się najwyższym spośród wszystkich badanych miast udziałem przedsiębiorstw jako zleceniodawców/organizatorów spotkań i wydarzeń (88%, przy średniej ogólnopolskiej 76%). Jeżeli chodzi o pozostałe wydarzenia, to mniej więcej po tyle samo zostało zrealizowanych w Warszawie na zlecenie instytucji rządowych i organizacji publicznych oraz stowarzyszeń i organizacji non profit.


Średni czas trwania spotkań i wydarzeń organizowanych w Warszawie wyniósł w 2017 roku 1,63 dnia i był nieznacznie wyższy od średniej ogólnopolskiej. Najwięcej wydarzeń zorganizowano na wiosnę: w marcu (12%), maju (11%) i czerwcu (10%).

**9024** SPOTKAŃ I WYDARZEŃ / **1838** TYS. UCZESTNIKÓW / ŚREDNI CZAS TRWANIA **1,63** DNIA

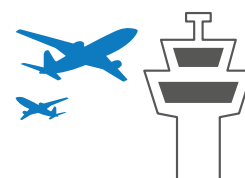
- **2792** KONGRESÓW I KONFERENCJI (31%)
- **6099** WYDARZEŃ KORPORACYJNYCH/MOTYWACYJNYCH (68%)
- **133** WYDARZEŃ TARGOWYCH / WYSTAW (26%)

Warszawa jest największym i najważniejszym miejscem spotkań dla wydarzeń naukowych i biznesowych w Polsce. To tutaj łączą się interesy polityczne, ekonomiczne, naukowe i kulturowe całego regionu Europy Środkowo-Wschodniej. Liczne instytucje i organizacje z tych obszarów mają tu swoje siedziby, w naturalny sposób gwarantując napływ idei, innowacji i kapitału. W Warszawie każdego roku odbywa się minimum kilkanaście tysięcy wydarzeń biznesowych (kongresy, konferencje, targi, wydarzenia motywacyjne, eventy), dzięki czemu miasto jest niekwestionowanym liderem branży spotkań w Polsce. Potwierdzają to coroczne rankingi International Congress and Convention Association (ICCA), w których Warszawa od lat zajmuje pierwsze miejsce. Z punktu widzenia branży spotkań stolica dysponuje najlepszą bazą hotelową do celów konferencyjnych – ponad 26 tys. miejsc noclegowych w skategoryzowanych hotelach, w tym ponad 13 tys. miejsc w hotelach 4- i 5-gwiazdkowych. Mając do dyspozycji ponad 180 połączeń lotniczych z dwóch międzynarodowych lotnisk (Lotnisko Chopina i Lotnisko Warszawa-Modlin), Warszawa obsługuje ponad połowę ruchu pasażerskiego w Polsce.

#### LICZBA MIEJSC NOCLEGOWYCH W HOTELACH 4\* I 5\*



#### LOTNISKO CHOPINA W WARSZAWIE – OK. 10 KM OD CENTRUM MIASTA



1 Londyn	2 h 30 min	4 Tokio	11 h 05 min
2 Dubaj	6 h 15 min	5 Nowy Jork	8 h 15 min
3 Paryż	2 h 10 min	6 Chicago	9 h 50 min

#### HOTELE KONFERENCYJNE Z NAJWIĘKSZĄ LICZBĄ MIEJSC KONFERENCYJNYCH/NOCLEGOWYCH

Doubletree by Hilton Hotel & Conference Centre Warsaw (4*)	<b>4530/718</b>
Hilton Warsaw Hotel & Convention Centre (4*)	<b>4432/628</b>
Sofitel Warsaw Victoria (5*)	<b>2526/718</b>

#### OBIEKTY KONFERENCYJNE Z NAJWIĘKSZĄ LICZBĄ MIEJSC – WE WSZYSTKICH PRZESTRZENIACH KONFERENCYJNYCH

EXPO XXI	<b>14 220</b>
Pałac Kultury i Nauki	<b>10 632</b>
Centrum Targowo wystawiennicze GlobalExpo	<b>10 250</b>
PGE Narodowy	<b>9878</b>

#### NAJLEPSZE WYDARZENIE W 2017 ROKU, CZYLI JESTEŚMY DUMNI Z:

Międzynarodowy Kongres Polskiego Towarzystwa Chirurgii Naczyniowej – prestiżowy kongres naukowy, który zgromadził około 600 uczestników ze świata medycyny. Kilkudziesięciu wykładowców z kraju i zagranicy zaprezentowało najnowsze osiągnięcia i swoje doświadczenia w leczeniu chorób naczyniowych. Osiągnięcia polskiej medycyny zostały zaprezentowane nie tylko w Polsce, ale też na arenie międzynarodowej. W pracy nad wydarzeniem organizatorowi asystowało Warsaw Convention Bureau – WOT.

## CONVENTION BUREAU WROCŁAW



W 2017 roku Convention Bureau Wrocław (CB Wrocław) przekazało Polskiej Organizacji Turystycznej informacje o 776 zorganizowanych spotkaniach i wydarzeniach.

Konferencji i kongresów było 515 (stanowiły one 66% wszystkich spotkań, które odbyły się w ubiegłym roku we Wrocławiu; wyższy odsetek kongresów i konferencji odnotowano tylko w wypadku Krakowa), wydarzeń korporacyjnych i motywacyjnych – 220 (28%), a targów i wystaw – 41 (5%). Oznacza to, że Wrocław, podobnie jak Kraków, Lublin i Łódź są miastami typowo konferencyjnymi.

Struktura wrocławskich spotkań i wydarzeń, ze względu na pochodzenie grupy, była niemal identyczna jak ogólnopolska; udział grup krajowych w 2017 roku we Wrocławiu wyniósł 82%.

Z jednakową sytuacją mieliśmy do czynienia w wypadku struktury branżowej organizatorów/zamawiających. Na pierwszym miejscu, podobnie jak w próbie ogółem, znalazła się branża handlowo-usługowa (28%, dokładnie tyle samo, co na poziomie ogólnopolskim), na drugim – ekonomiczno-polityczna (20%, w całej próbie było to 18%), a na trzecim – medyczna (17%, podczas gdy na poziomie ogólnopolskim 16%).


Udział spotkań i wydarzeń zorganizowanych przez przedsiębiorstwa i na ich zlecenie był w wypadku Wrocławia niższy niż w próbie ogółem (65% wobec 76%), natomiast w wypadku instytucji rządowych i organizacji publicznych – wyższy (19% we Wrocławiu, 12% na poziomie ogólnopolskim). Średni czas trwania spotkań i wydarzeń organizowanych we Wrocławiu wyniósł w 2017 roku 1,36 dnia i był niższy od średniej ogólnopolskiej. Najwięcej wydarzeń zorganizowano w październiku (12%), kwietniu i listopadzie (po 11%) oraz czerwcu i maju (po 10%).

**776** SPOTKAŃ I WYDARZEŃ / **335** TYS. UCZESTNIKÓW / ŚREDNI CZAS TRWANIA **1,36** DNIA

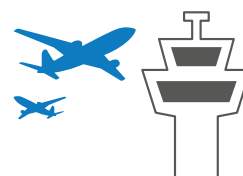
- **515** KONGRESÓW I KONFERENCJI (66%)
- **220** WYDARZEŃ KORPORACYJNYCH/MOTYWACYJNYCH (28%)
- **41** WYDARZEŃ TARGOWYCH / WYSTAW (5%)

Wrocław to miasto tętniące życiem, różnorodne kulturowo i uwielbiane przez turystów. Potwierdza to otrzymana w 2018 roku nagroda European Best Destination i rekomendacje w zagranicznych mediach, takich jak The Telegraph czy The Guardian. Sami turyści w swoich wypowiedziach mocno podkreślają urok Wrocławia: „To miasto, o którym niewiele wiedziałam przed przybyciem, ale na pewno go nie zapomnę”; „Wrocław był zadziwiająco piękny i znacznie przekroczył wszelkie oczekiwania, jakie mogłem mieć” (ashtonjade.co.uk). Jako miasto-gospodarz licznych międzynarodowych wydarzeń przyciąga swoją magią nie tylko turystów, ale przede wszystkim przedstawicieli świata biznesu. Wrocław nieustannie potwierdza, że jest miastem spotkań, w którym nauka spotyka się z rozrywką, historia z nowoczesnością, a tysiącletnie dziedzictwo łączy wiele religii i kultur. Słowa Donny Scheeder, prezydent Międzynarodowego Stowarzyszenia IFLA, mówią same za siebie – „We Wrocławiu jestem po raz trzeci i czuję się tu jak w domu”.

#### LICZBA MIEJSC NOCLEGOWYCH W HOTELOWYCH 4\* I 5\*



#### PORT LOTNICZY WROCŁAW-STRACHOWICE IM. MIKOŁAJA KOPERNIKA – 12,7 KM OD CENTRUM MIASTA



1 Monachium	<b>1 h 05 min</b>	4 Frankfurt	<b>1 h 15 min</b>
2 Zurich	<b>1 h 40 min</b>	5 Kopenhaga	<b>1 h 10 min</b>
3 Londyn	<b>1 h 55 min</b>	6 Paryż	<b>1 h 55 min</b>

#### HOTELE KONFERENCYJNE Z NAJWIĘKSZĄ LICZBĄ MIEJSC KONFERENCYJNYCH/NOCLEGOWYCH

Terminal Hotel (3*)	<b>3060/112</b>
Hotel Mercure (4*)	<b>982/302</b>
Haston City Hotel (4*)	<b>1104/240</b>

#### OBIEKTY KONFERENCYJNE Z NAJWIĘKSZĄ LICZBĄ MIEJSC

Hala Stulecia	<b>5693</b>
Narodowe Forum Muzyki	<b>1804</b>
Stadion Wrocław	<b>1500</b>

#### NAJLEPSZE WYDARZENIE W 2017 ROKU, CZYLI JESTEŚMY DUMNI Z:

The World Games 2017 – Światowe Igrzyska Sportowe, na które do Wrocławia przyjechało 3500 zawodników ze 112 krajów świata. 240 tysięcy uczestników mogło podziwiać reprezentantów 31 dyscyplin sportowych. W wydarzenie było zaangażowanych 1600 wolontariuszy. The World Games 2017 to również sukces medialny. Transmisje telewizyjne dotarły do 131 krajów świata, dając łączny zasięg 460 milionów widzów (w Polsce – ponad 12 milionów). Wrocław gościł również 700 akredytowanych dziennikarzy z 50 krajów świata.



6

## REKOMENDOWANI ORGANIZATORZY KONGRESÓW I PODRÓŻY MOTYWACYJNYCH

### RECOMMENDED CONGRESS AND INCENTIVE TRAVEL ORGANISERS

Poland Convention Bureau Polskiej Organizacji Turystycznej (PCB POT) prowadzi Programy Rekomendacji dla Organizatorów Kongresów i Organizatorów Podróży Motywacyjnych.

Pierwszy z nich – Program Rekomendacji Profesjonalnych Organizatorów Kongresów (Professional Congress Organizers PCO) – skierowany jest do firm wyspecjalizowanych w kompleksowej organizacji i obsłudze kongresów w Polsce. Rekomendację mogą uzyskać podmioty gospodarcze wyspecjalizowane w planowaniu i organizacji kongresów, posiadające odpowiednie doświadczenie organizacyjne, zaplecze techniczne oraz przeszkolony zespół pracowników umożliwiający pełną realizację kongresu własnego lub zleconego dla min. 250–500 uczestników.

Drugi – Program Rekomendacji Organizatorów Podróży Motywacyjnych (Incentive Travel Company ITC) – skierowany jest do firm wyspecjalizowanych w kompleksowej organizacji i obsłudze podróży motywacyjnych w Polsce. Rekomendacje mogą uzyskać podmioty gospodarcze wyspecjalizowane w planowaniu i organizacji podróży motywacyjnych, posiadające odpowiednie doświadczenie organizacyjne, zaplecze techniczne oraz przeszkolony zespół pracowników umożliwiający pełną realizację imprez motywacyjnych dla min. 50–100 osób.

W czasie przygotowywania treści Raportu certyfikaty rekomendacji PCB POT posiada 26 firm. Wśród nich 7 specjalizuje się zarówno w organizacji kongresów, jak i podróży motywacyjnych, 11 – w organizacji samych kongresów, a 8 – w organizacji samych podróży motywacyjnych. [Tabela 2]

**TABELA 2:** Organizatorzy kongresów i podróży motywacyjnych posiadający rekomendacje POT

**TABLE 2:** Congress and incentive travel organisers recommended by PTO

L.P	FIRMA COMPANY	ADRES ADDRESS	CERTYFIKAT CERTIFICATE	
1.		UL. JAŚKOWA DOLINA 114 80-286 GDAŃSK aktiv@aktivtours.com.pl www.aktivtours.com.pl	PCO	ITC
2.		UL. SŁOWACKIEGO 19 A 01-592 WARSZAWA biuro@allegro.com.pl www.allegro.com.pl	-	ITC
3.		UL. ŻELAZNA 1 40-851 KATOWICE biuro@kongresy.com.pl www.kongresy.com.pl	PCO	-

L.P	FIRMA COMPANY	ADRES ADDRESS	CERTYFIKAT CERTIFICATE	
4.	 GRUPA TRIP WWW.TRIP.PL	UL. TETMAJERA 35 34-500 ZAKOPANE biuro@trip.pl www.trip.pl	PCO	-
5.	 dmc poland	UL. SMOLKI 11 A 30-513 KRAKÓW agnieszka@dmcpoland.com www.dmcpoland.com	PCO	ITC
6.	 EXPROFESSO TRAINING   EVENTS   GAMES	UL. PIŁSUDSKIEGO 73 32-050 SKAWINA monika.dymacz@exprofesso.pl www.exprofesso.pl	-	ITC
7.	 FSWO	UL. MIŁA 19 A 64-100 LESZNO dorotalaskowska@fswopl www.fswopl	PCO	-
8.	 Furnel Travel	UL. KOPERNIKA 3 00-367 WARSZAWA furnel@furnel.pl www.furnel.pl	PCO	ITC
9.	 GLOBAL CONGRESS DMC POLAND	UL. NOWOGRODZKA 62B LOK. 22 02-002 WARSZAWA info@globalcongress.pl www.globalcongress.pl	PCO	-
10.	 HOLIDAY TRAVEL	PLAC POWSTAŃCÓW WARSZAWY 2 00-030 WARSZAWA k.wronka@holidaytravel.pl www.mice.holidaytravel.pl	PCO	-
11.	 INTERCRAC	UL. KRUPNICZA 3 31-123 KRAKÓW ic@intercrac.com.pl www.intercrac.com.pl	-	ITC
12.	 JAN-POL DMC POLAND	UL. MISIOŁKA 8 31-525 KRAKÓW dmc@janpol.com www.dmc.janpol.com	-	ITC
13.	 Maestro MEETINGS & INCENTIVES	UL. DUCHNICKA 3 01-769 WARSZAWA m.bochenko@maestro.travel.pl www.maestro.travel.pl	-	ITC
14.	 MAZURKAS DMC Poland	AL. WOJSKA POLSKIEGO 27 01-515 WARSZAWA mazurkas@mazurkas.com.pl www.mazurkas.com.pl	PCO	ITC
15.	 poland concept	ALEJA WILANOWSKA 303 A 02-665 WARSZAWA dmc@icpgroup.pl www.polandconcept.pl	PCO	ITC



L.P	FIRMA COMPANY	ADRES ADDRESS	CERTYFIKAT CERTIFICATE	
16.	 PolandPops	UL. MIŃSKA 25 LOK. 431 03-808 WARSZAWA dorota.goetzen@polandpops.com www.polandpops.com	PCO	ITC
17.	 Poznań Congress Center	UL. GŁOGOWSKA 14 60-734 POZNAŃ sabrina.zymierska@mtp.pl www.pcc.mtp.pl	PCO	-
18.	 RELAGO EVENTY, KTÓRE ŁĄCZA	UL. KRZYWIŃSKA 7 60-114 POZNAŃ biuro@relago.pl www.relago.pl	PCO	-
19.	 SYMPOSIUM CRACOVIANSE	UL. KRUPNICZA 3 31-123 KRAKÓW info@symposium.pl www.symposium.pl	PCO	-
20.	 TargiKielce EXHIBITION & CONGRESS CENTRE	UL. ZAKŁADOWA 1 25-672 KIELCE kiercz.andrzej@targikielce.pl www.targikielce.pl	PCO	-
21.	 Targi w Krakowie	UL. GALICYJSKA 9 31-586 KRAKÓW ziemianska@targi.krakow.pl www.targi.krakow.pl	PCO	-
22.	 TARIFA CORPORATE EVENTS	UL. OBROŃCÓW WESTERPLATTE 23/1 80-317 GDAŃSK biuro@tarifa.pl www.tarifa.pl	PCO	-
23.	 TEJA	UL. SMOLNA 3 A 81-877 SOPOT teja@teja.com.pl www.teja.com.pl	-	ITC
24.	 TRAVEL PROJEKT DMC Poland	UL. MIŃSKA 25 A 03-808 WARSZAWA info@poland-incentives.com www.poland-incentives.com	-	ITC
25.	 vengo	UL. RATUSZOWA 11 03-450 WARSZAWA info@vengo.pl www.vengo.pl	-	ITC
26.	 Viventum	UL. KRASZEWSKIEGO 7 33-380 KRYNICA-ZDRÓJ viventum@viventum.pl www.viventum.pl	PCO	ITC

6.1

ANALIZA SPOTKAŃ I WYDARZEŃ ZORGANIZOWANYCH W 2017 ROKU PRZEZ ORGANIZATORÓW POSIADAJĄCYCH REKOMENDACJĘ POLAND CONVENTION BUREAU POLSKIEJ ORGANIZACJI TURYSTYCZNEJ

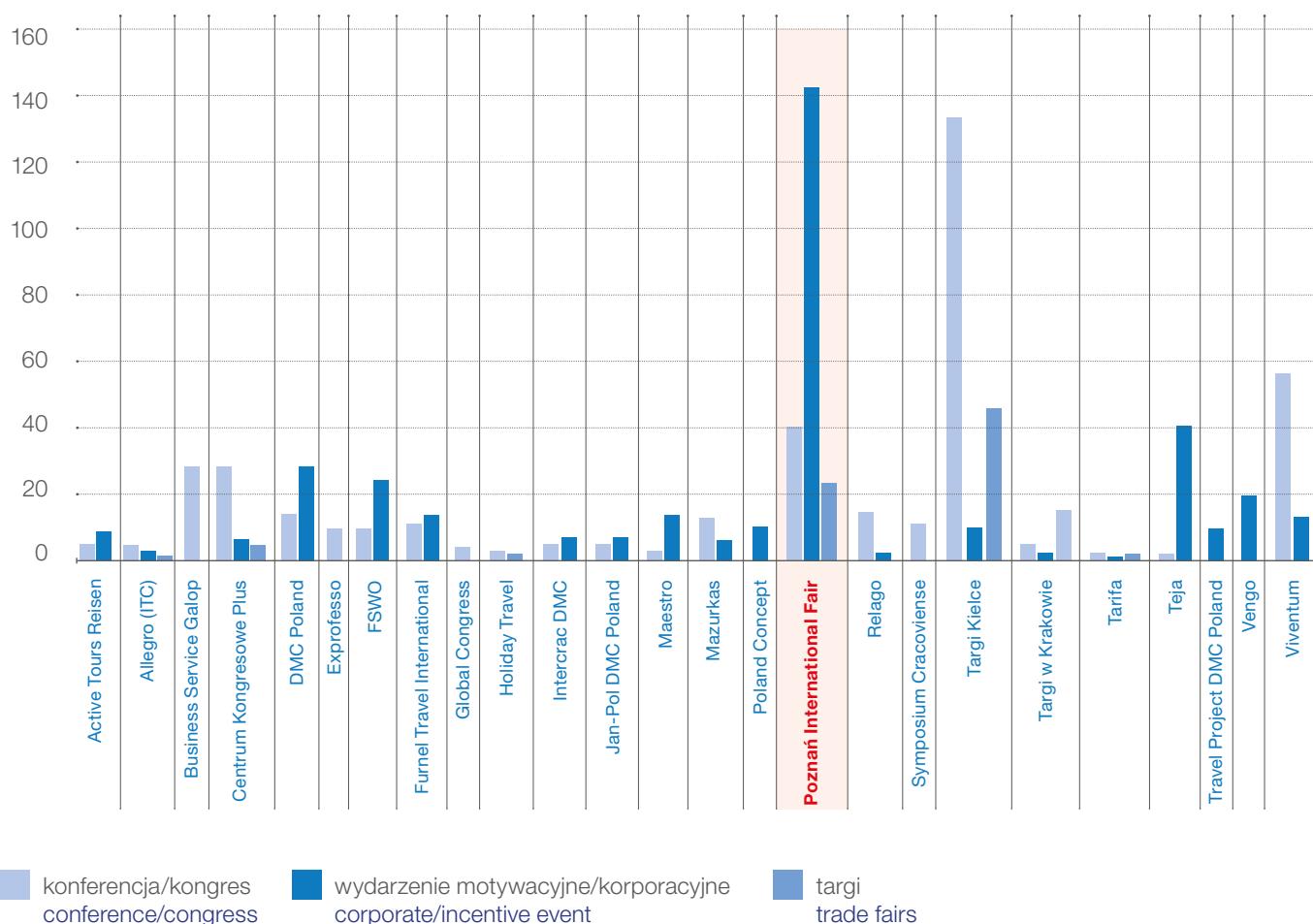
ANALYSIS OF MEETINGS AND EVENTS STAGED IN 2017 BY ORGANISERS RECOMMENDED BY POLAND CONVENTION BUREAU POLISH TOURISM ORGANISATION

Analogicznie do danych przekazanych przez miejskie i regionalne convention bureaux 25<sup>3</sup> certyfikowanych firm przekazało dane dotyczące wydarzeń zorganizowanych przez nie w 2017 roku. Dane te prezentują 896 wydarzeń o liczbie uczestników powyżej 50 osób każde.

Wyniki analizy zgłoszonych do badania wydarzeń, rozpatrywanych wg kategorii, rozłożyły się pomiędzy konferencje i kongresy (47%) oraz wydarzenia korporacyjne i motywacyjne (42%), odpowiadając tym samym profilom większości rekomendowanych firm. Zainteresowanie organizacją targów pozostało na poziomie 11% i wynika z faktu, że wśród omawianych firm tylko 3 prowadzą działalność strictly targową, choć nie zawsze ona okazała się działalnością zasadniczą. [Wykres 10]

WYKRES 10: Wydarzenia wg rodzaju zorganizowane w 2017 roku przez rekomendowanych organizatorów

CHART 10: Events staged by recommended organisers in 2017 (by category)

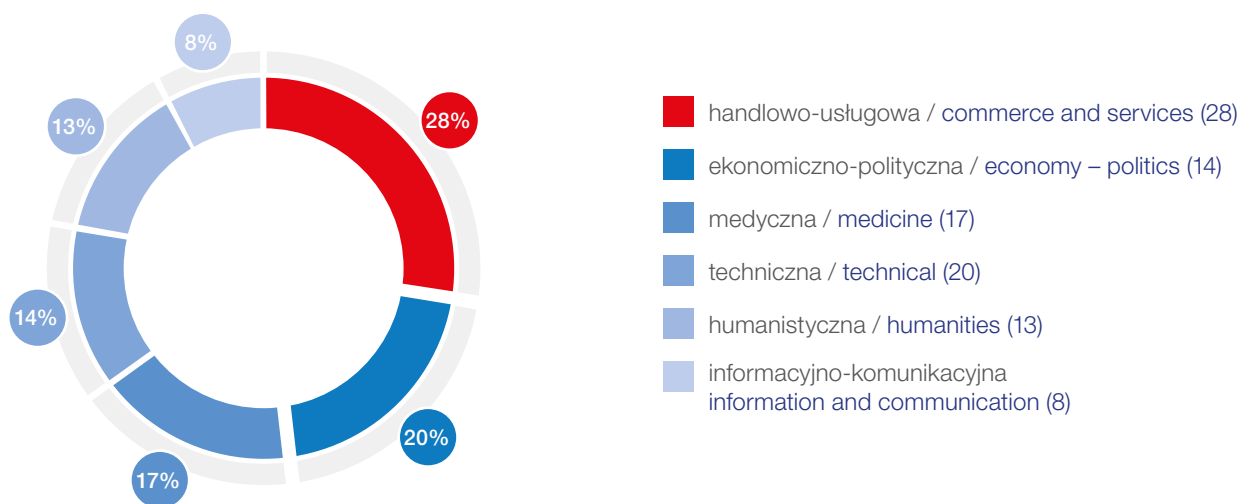


<sup>3</sup> Pełny stan w 2017 roku.

Wśród wydarzeń zgłoszonych przez rekomendowanych organizatorów w 2017 roku przewodnie okazały się te o charakterze handlowo-usługowym, stanowiące 28% całego zbioru, o charakterze technicznym (20%) oraz o charakterze medycznym (17%). Na podobnym poziomie znalazły się ekonomiczno-polityczne (14%) i humanistyczne (13%). Najmniejsze zainteresowanie dotyczyło informatyczno-komunikacyjnych (8%). [Wykres 11]

**WYKRES 11:** Rozkład spotkań wg branży zorganizowanych w 2017 roku przez rekomendowanych organizatorów

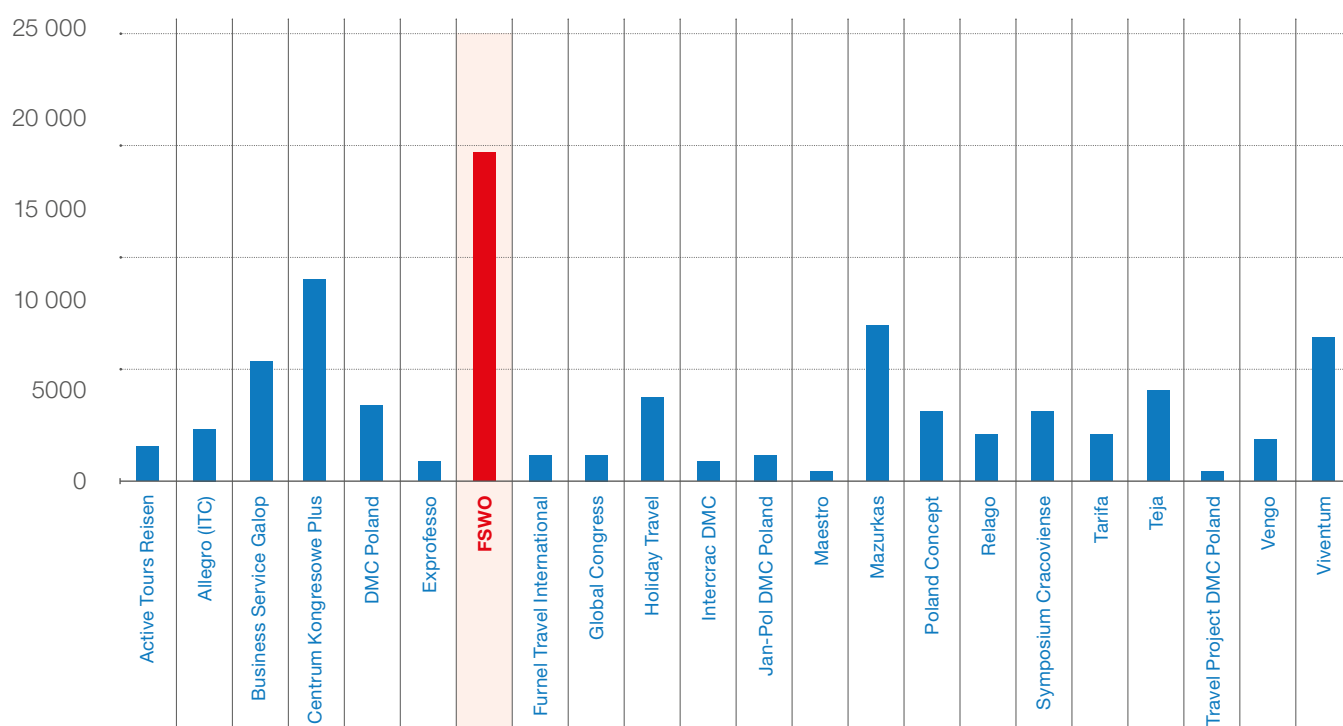
**CHART 11:** Industry breakdown of events staged by recommended organisers in 2017



Podczas wydarzeń zorganizowanych w 2017 roku rekomendowani organizatorzy obsłużyli 950 484 uczestników. Udział uczestników został zobrazowany na poniższych wykresach [12 i 13], z wyodrębnieniem liczby uczestników wskazanych przez organizatorów prowadzących działalność targową, jako że wydarzenia targowe z definicji zakładają charakter masowy.

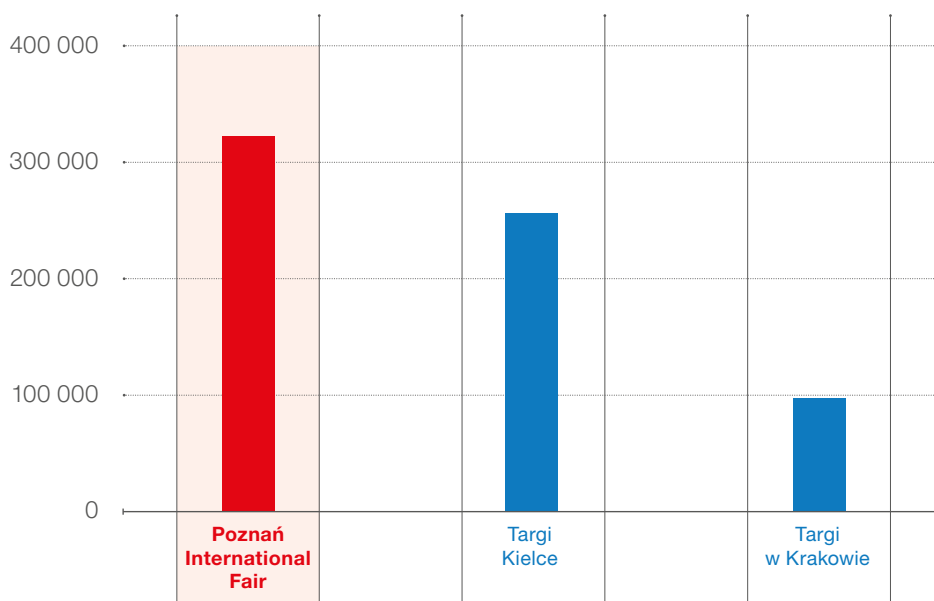
**WYKRES 12:** Liczba obsłużonych uczestników w 2017 roku przez rekomendowanych organizatorów nieprowadzących działalności targowej

**CHART 12:** Number of participants handled in 2017 by recommended organisers not involved in trade fairs



**WYKRES 13:** Liczba obsłużonych uczestników w 2017 roku przez rekomendowanych organizatorów prowadzących działalność targową

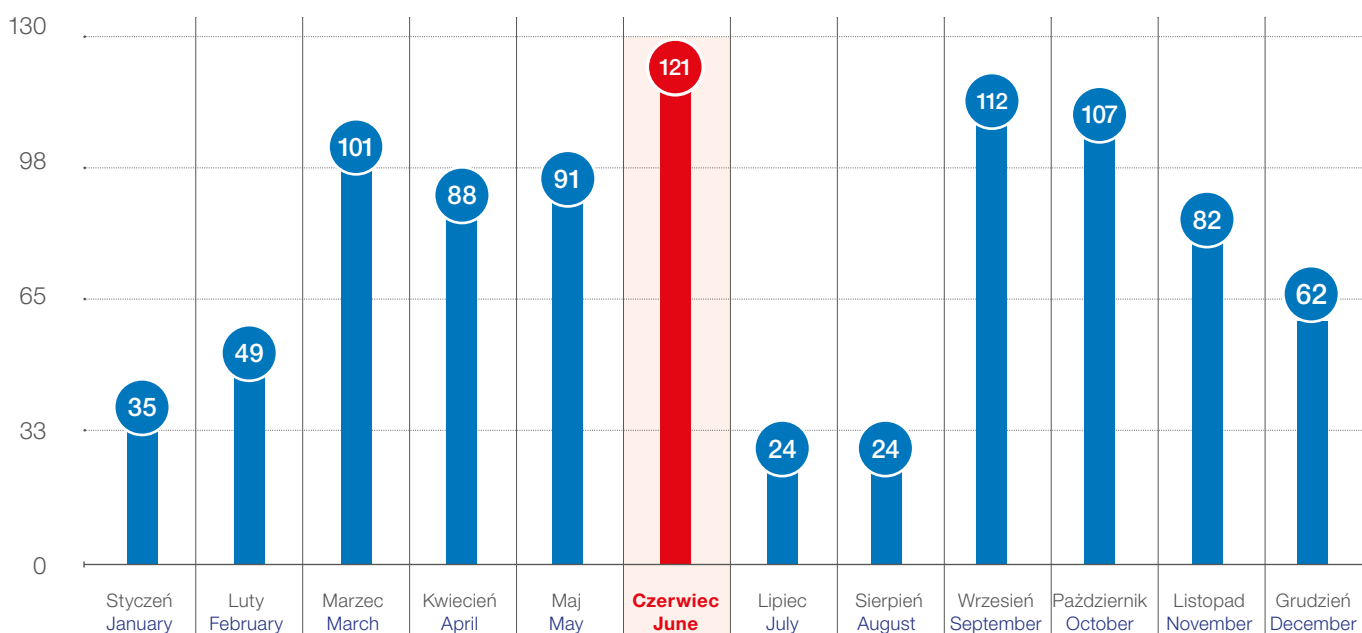
**CHART 13:** Number of participants handled in 2017 by recommended organisers involved in trade fairs



Prawie połowa wydarzeń zgłoszonych przez rekomendowanych organizatorów trwała 1 dzień, a niemal 1/3 zgromadziła uczestników zagranicznych. Miesiące: czerwiec, wrzesień, październik i marzec okazały się najbardziej pracowite dla rekomendowanych organizatorów [Wykres 14]. Przy organizacji wydarzeń w 2017 roku certyfikowane firmy najczęściej współpracowały z przedsiębiorstwami, realizując dla nich 75% wydarzeń, stowarzyszenia/organizacje non profit zleciły do zrealizowania 15% wydarzeń, a instytucje rządowe 10%. Najwięcej wydarzeń rekomendowani organizatorzy zrealizowali w Poznaniu (24%), Kielcach (22%), Krakowie (14%) i Warszawie (13%), głównie w centrach wystawienniczych/kongresowych (50%) i hotelach (35%).

**WYKRES 14:** Liczba wydarzeń zorganizowanych przez rekomendowanych organizatorów w 2017 roku wg miesięcy

**CHART 14:** Number of events staged by recommended organisers in 2017 (by month)



7

# KONKURENCYJNOŚĆ POLSKICH MIAST NA RYNKU SPOTKAŃ MIĘDZYNARODOWYCH

## COMPETITIVENESS OF POLISH CITIES IN THE INTERNATIONAL MEETINGS MARKET

dr Natalia Latuszek

Uniwersytet Ekonomiczny w Poznaniu

Wydział Gospodarki Międzynarodowej | Katedra Turystyki

W wielu miastach zwraca się uwagę na możliwość pozyskiwania spotkań międzynarodowych, dostrzegając liczne korzyści dla gospodarki regionu, jakie niesie ze sobą organizacja takich spotkań.

Z tego powodu coraz częściej powołuje się do życia miejskie i regionalne convention bureaux jako instytucje wspierające proces przyciągania wydarzeń biznesowych do miast. Działalność jednego podmiotu nie wystarcza jednak do organizacji spotkania w określonym miejscu, ponieważ finalny produkt jest niezwykle złożony. Dana lokalizacja jako gospodarz wydarzenia musi więc spełnić wiele kryteriów, spośród których część może być specyficzna dla konkretnego organizatora, lecz znaczna większość ma charakter uniwersalny i pojawi się właściwie na każdej liście zgłaszanych oczekiwań. Jedyną różnicę w tym wypadku stanowi waga, jaką decydenci przypiszą poszczególnym kryteriom. W związku z tym cechy miasta obrazujące, w jakim stopniu spełnia ono powyższe wymagania, charakteryzują jego konkurencyjność na międzynarodowym rynku spotkań.

Analizując listy kryteriów należy stwierdzić, że konkurencyjność w tym sektorze jest wypadkową czterech wymiarów konkurencyjności miast:

- konkurencyjności gospodarczej, związanej z przyciąganiem inwestorów i warunkami do prowadzenia działalności gospodarczej;
- konkurencyjności turystycznej, wyrażającej atrakcyjność miejsca dla turystów oraz stopień rozbudowania i wykorzystania lokalnej infrastruktury turystycznej;
- konkurencyjności branży spotkań, określającej wielkość i jakość miejscowej bazy konferencyjnej, a także dostępność i doświadczenie podmiotów zaangażowanych w organizację wydarzeń;
- konkurencyjności zrównoważonej, dotyczącej poczucia bezpieczeństwa i innych kwestii określających warunki do życia w danym miejscu.

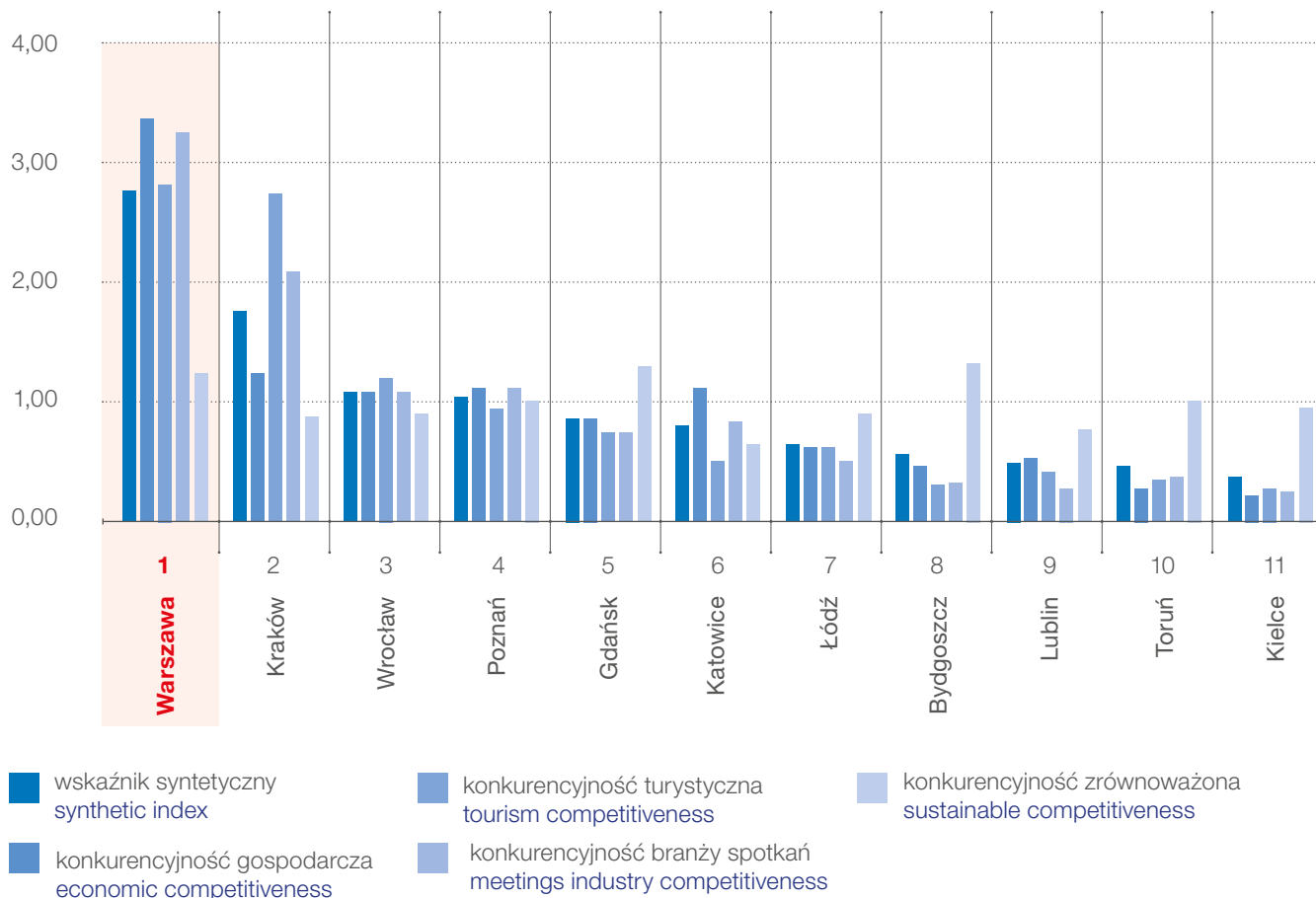
Wymiary te wykorzystano w badaniu konkurencyjności polskich miast na rynku spotkań międzynarodowych. Uwzględniono 11 miast, w których działają convention bureaux. W ramach każdego wymiaru wskazano bardziej szczegółowe kategorie, a do każdej z nich przypisano jedną z 43 zmiennych wyodrębnionych na podstawie analizy danych wtórnych z lat 2011–2016.

Wszystkie zmienne posłużyły do konstrukcji syntetycznego wskaźnika konkurencyjności miast na rynku spotkań – CIMI (Competitiveness Index of Meetings Industry), stanowiącego średnią arytmetyczną znormalizowanych wartości zmiennych. W ten sam sposób opracowano również wskaźniki szczegółowe, charakteryzujące konkurencyjność w ramach poszczególnych wymiarów. [Wykres 15]

**WYKRES 15:** Ranking miast pod względem wartości syntetycznego wskaźnika konkurencyjności na rynku spotkań międzynarodowych (CIMI) i wskaźników szczegółowych

**CHART 15:** Ranking of cities by the value of the synthetic Competitiveness Index of Meetings Industry (CIMI) and detailed indices

Źródło: opracowanie własne.



Najbardziej konkurencyjnym polskim miastem na międzynarodowym rynku spotkań jest Warszawa, o czym świadczy najwyższa wartość wskaźnika CIMI i niemal wszystkich wskaźników szczegółowych. Pozycja lidera rankingu jest efektem przede wszystkim wysokiego potencjału gospodarczego stolicy oraz stopnia rozwoju lokalnej branży spotkań. Drugim miastem reprezentującym ponadprzeciętny poziom konkurencyjności jest Kraków, dzięki swojej atrakcyjności turystycznej. Wrocław i Poznań uzyskały wyniki zbliżone do jedności, co oznacza przeciętny poziom konkurencyjności. Pozostałe miasta charakteryzują się niższą konkurencyjnością. Ich zaletą są jednak warunki klimatyczne, bezpieczeństwo oraz otoczenie, czyli kategorie składające się na konkurencyjność zrównoważoną. Wyjątek stanowią Katowice, które szóste miejsce w zestawieniu zawdzięczają głównie dobrej dostępności komunikacyjnej, będącej elementem potencjału gospodarczego.

Wyniki badania pokazują, jak zróżnicowane są polskie miasta nie tylko pod względem ogólnego poziomu konkurencyjności na rynku spotkań międzynarodowych, ale też w zakresie kluczowych elementów budujących ich potencjał. W wypadku każdego miasta można wskazać kategorie stanowiące źródła potencjalnej lub rzeczywistej przewagi konkurencyjnej. Jedynie Poznań i Wrocław odnotowały wyrównane wyniki we wszystkich wymiarach, co jednak może stanowić również o ich sile w rywalizacji o spotkania międzynarodowe. Nadzrędnym wyzwaniem dla convention bureaux i innych podmiotów zaangażowanych w rozwój branży spotkań jest więc identyfikacja walorów określonego miejsca i ich podkreślanie w składanych ofertach, a także rozważne kształtowanie portfolio wydarzeń pozyskiwanych dla miasta<sup>4</sup>.

<sup>4</sup> Więcej informacji na temat badania i wykorzystanych metod badawczych: [www.turystykawmiescie.org](http://www.turystykawmiescie.org).

8

## PLANOWANE SPOTKANIA MIĘDZYNARODOWYCH STOWARZYSZEŃ W POLSCE W LATACH 2018–2022

## PLANNED MEETINGS BY INTERNATIONAL ASSOCIATIONS IN POLAND IN 2018–2022

**TABELA 3:** Planowane spotkania międzynarodowych stowarzyszeń w Polsce w latach 2018–2022

**TABLE 3:** Planned Meetings by international associations in Poland in 2018–2022

L.P.	DATA DATE	NAZWA WYDARZENIA EVENT	MIASTO CITY	LICZBA UCZESTNIKÓW PAX NO
1.	20-23.02.2018	Quadrennial Winter Road Congress (International Winter Road Congress '18 (PIARC))	Gdańsk	N/A
2.	12-14.03.2018	DVB World 2018	Warszawa	183
3.	22-25.03.2018	World Congress on Controversies in Neurology (CONy)	Warszawa	904
4.	05-07.04.2018	International Symposium on Otosclerosis and Stapes Surgery	Warszawa	318
5.	12-13.04.2018	AIDA Europe Conference 2018	Warszawa	219
6.	16-19.04.2018	Evolution of Language International Conference (Evolang12)	Toruń	308
7.	19-21.04.2018	European Skull Base Society Congress (ESBS)	Warszawa	587
8.	19-21.04.2018	Global Management Conference (GM Conference)	Wrocław	184
9.	19-22.04.2018	WCO-IOF-ESCEO World Congress on Osteoporosis, Osteoarthritis and Musculoskeletal Diseases	Kraków	4327
10.	25-27.04.2018	UNICollaboration Conference 2018	Kraków	85
11.	26-27.04.2018	ESGAR Liver Imaging Workshop	Warszawa	69
12.	04-06.05.2018	International Horizons Conference for Organisations Representing People with CML or GIST (CML Horizons)	Warszawa	117
13.	09-11.05.2018	Conference of the European Wound Management Association (EWMA)	Kraków	4500
14.	11-13.05.2018	Annual Conference of the International Association of Curators of Contemporary Art.	Gdańsk	146
15.	11-13.05.2018	Central European Convention of IAESTE (CEC)	Wadowice	223

L.P.	DATA DATE	NAZWA WYDARZENIA EVENT	MIASTO CITY	LICZBA UCZESTNIKÓW PAX NO
16.	14-18.05.2018	Congress of the Hospital Organisation of Pedagogues in Europe (HOPE)	Poznań	300
17.	14-16.05.2018	European Conference of the International Association for Contract and Commercial Management (IACCM)	Kraków	209
18.	16-18.05.2018	IEEE International Conference on Advanced Information Networking and Applications (AINA 2018)	Kraków	437
19.	16-18.05.2018	Transnational Crime Conference	Kraków	124
20.	19-25.05.2018	Congress of the International Federation of Esperantist Railwaymen (IFEF)	Wrocław	136
21.	20-24.05.2018	International Submarines Convention	Gdańsk	300
22.	21-24.05.2018	International Conference on Computation Heat, Mass and Momentum Transfer (ICCHM2T 2018)	Kraków	337
23.	22-23.05.2018	International Conference on Military Communications and Information Systems (ICMCIS 2018)	Warszawa	150
24.	23-28.05.2018	AIJA Half Year 2018 May Conference	Warszawa	250
25.	23-26.05.2018	Workshop of the European Vegetation Survey (EVS)	Wrocław	162
26.	24-26.05.2018	Annual Conference of the International Reformation Research Group (RefoRC)	Warszawa	167
27.	24-27.05.2018	Conference of the European Society of General Practice and Family Medicine (WONCA 2018)	Kraków	3400
28.	25-27.05.2018	Conference European Opiate Addiction Treatment Association (EUROPAD)	Kraków	800
29.	26-29.05.2018	EAGE Passive Seismic Workshop	Kraków	75
30.	04-07.06.2018	ISEMA 2018 International Conference on Electromagnetic Wave Interaction with Water and Moist Substances	Lublin	70
31.	09-13.06.2018	International Conference on Unsolved Problem of Noise and Fluctuations in Physics, Biology & High Technology (UPoN '18)	Gdańsk	N/A
32.	13-16.06.2018	International Conference on Speech Prosody	Poznań	279
33.	14-17.06.2018	Annual Forum of Young Legal Historians	Warszawa	100
34.	14-15.06.2018	Conference of the European Media Management Education Association (EMMA)	Warszawa	144
35.	17-22.06.2018	Salt Water Intrusion Meeting (SWIM25)	Gdańsk	85
36.	19-22.06.2018	General Assembly of the Organization of European Cancer Institutes & European Forum on Oncology (OECI)	Poznań	250
37.	20-22.06.2018	ACM International Web3D Conference	Poznań	160
38.	24-27.06.2018	Congress of the European Association for Veterinary Pharmacology and Toxicology (EAVPT)	Wrocław	400
39.	24-29.06.2018	European Hemiptera Congress	Katowice	88



L.P.	DATA DATE	NAZWA WYDARZENIA EVENT	MIASTO CITY	LICZBA UCZESTNIKÓW PAX NO
40.	24-29.06.2018	International Conference on the Occurrence, Properties and Utilization of Natural Zeolites	Kraków	120
41.	26-29.06.2018	ASSC 22 - Association for the Scientific Study of Consciousness	Kraków	415
42.	26-29.06.2018	European Conference on Quality in Official Statistics (Q2018)	Kraków	429
43.	09-13.07.2018	Conference of the European Group for Atomic Systems (EGAS)	Kraków	330
44.	10-13.07.2018	Conference of Stress and Anxiety Research (STAR)	Lublin	221
45.	14-16.07.2018	Congress of the Federation of the International Danube Symposia on Diabetes Mellitus (FID) and 13 Congress of Central European Diabetes Association	Kraków	251
46.	15-19.07.2018	Congress of European Association for Jewish Studies (EAJS)	Kraków	600
47.	15-20.07.2018	International Conference of Historical Geographers (ICHG)	Warszawa	468
48.	15-21.07.2018	International Conference on Electrical Transport & Optical Properties of Inhomogeneous Media (ETOPIM11)	Kraków	110
49.	18-21.07.2018	Beyond Humanism Conference	Wrocław	72
50.	22-27.07.2018	International Conference on X-Ray Absorption Fine Structures (XAFS 16)	Kraków	537
51.	29.07-04.08.2018	Internationale Orgeltagung GdO	Gdańsk	209
52.	05-10.08.2018	International Conference on Jewish Genealogy (IAJGS)	Warszawa	942
53.	06-11.08.2018	International Symposium on Growth of III Nitrides (ISGN-7)	Warszawa	160
54.	20-24.08.2018	International Conference of Protective Structures (ICPS)	Poznań	124
55.	22-25.08.2018	Annual Meeting of the European Finance Association (EFA)	Warszawa	681
56.	29-31.08.2018	IFAC Symposium on Fault Detection, Supervision and Safety for Technical Processes (SAFEPROCESS 2018)	Warszawa	300
57.	29-30.08.2018	International Conference of International Society for Intercommunication of New Ideas (ISINI)	Wrocław	N/A
58.	29.08-01.09.2018	International Symposium on Electrocatalysis (ECAT 2018)	Warszawa	103
59.	02-06.09.2018	International Symposium on Halogenated Environmental Organic Pollutants and Persistent Organic Pollutants (DIOXIN 2018)	Kraków	1000
60.	03-07.09.2018	European Drosophila Neurobiology Conference (Neurofly 2018)	Kraków	417
61.	04-08.09.2018	ISTA Seed Health Symposium	Poznań	N/A
62.	06-08.09.2018	European Association for Comparative Economic Studies Conference (EACES)	Warszawa	141

L.P.	DATA DATE	NAZWA WYDARZENIA EVENT	MIASTO CITY	LICZBA UCZESTNIKÓW PAX NO
63.	06-09.09.2018	European Congress for Ultrasound in Medicine and Biology (EUROSON '18)	Poznań	1639
64.	06-08.09.2018	International CceleS Conference	Poznań	310
65.	06-08.09.2018	Osteosynthese International 2018	Poznań	149
66.	09-13.09.2018	European Corrosion Meeting (EUROCORR 2018)	Kraków	900
67.	10-12.09.2018	EUROPHRAS 2018 International Conference on Phraseology	Białystok	200
68.	10-14.09.2018	International Congress on Education in Botanic Gardens	Warszawa	182
69.	12-14.09.2018	International Conference on Computation Models of Argument (COMMA '18)	Warszawa	87
70.	17-21.09.2018	Education and Research in Computer Aided Architectural Design in Europe Conference (eCAADe 2018)	Łódź	151
71.	17-22.09.2018	IFIP TC 9 International Conference on Human Choice and Computers (HCC13)	Poznań	58
72.	17-21.09.2018	International Conference on Entertainment Computing (ICEC 2018)	Poznań	231
73.	17-20.09.2018	Pan European Regional Congress of Military Medicine	Warszawa	157
74.	17-21.09.2018	World Computer Congress (IFIP WCC '2018)	Poznań	1359
75.	18-20.09.2018	IFIP International Conference on Research and Practical Issues of Enterprise Information Systems CONFENIS 2018	Poznań	72
76.	18-20.09.2018	International Conference of Information Security (IFIP/SEC '2018)	Poznań	128
77.	18-20.09.2018	World Conference on Information Security Education (WISE)	Poznań	108
78.	19-21.09.2018	Autumn Conference of the European Alliance of News Agencies (EANA)	Warszawa	67
79.	23-27.09.2018	Congress of World Foundry Organization (WHO)	Kraków	N/A
80.	23-27.09.2018	World Foundry Congress (WFO)	Kraków	2050
81.	02-04.10.2018	International Conference of the International Federation of Knitting Technologists (IFKT)	Łódź	194
82.	09-11.10.2018	Information Seeking in Context Conference (ISIC)	Kraków	N/A
83.	15-17.10.2018	Hydro 2018	Gdańsk	1296
84.	17-20.10.2018	Congress of the European Neuroendocrine Association (ENEA)	Wrocław	1000
85.	30.10-01.11.2018	City To City Europe Conference (CTCE Conference)	Kraków	306
86.	08-10.11.2018	European Medical Writers Association Conference (EMWA)	Warszawa	251

L.P.	DATA DATE	NAZWA WYDARZENIA EVENT	MIASTO CITY	LICZBA UCZESTNIKÓW PAX NO
87.	19-23.11.2018	Conference of the World Birdstrike Association (WBA)	Polska	128
88.	19-23.11.2018	Workshop of the European ALARA Network for Naturally Occuring Radioactive Materials (EAN-NORM)	Katowice	80
89.	29-30.11.2018	Annual Conference of the European Venture Philanthropy Association (EVPA)	Warszawa	475
90.	13-15.12.2018	Annual Conference of European International Business Academy (EIBA)	Poznań	N/A
91.	13-15.12.2018	Annual Conference of the European International Business Academy (EIBA)	Poznań	465
92.	06-09.04.2019	European Congress of Psychiatry (EPA 2019)	Warszawa	3000
93.	06-09.04.2019	European Congress of Psychiatry (EPA 2019)	Warszawa	3000
94.	09-12.04.2019	ENC: Annual European Navigation Conference (European Group of the Institutes of Navigation (EUGIN))	Warszawa	N/A
95.	09-12.04.2019	European Navigation Conference - Global Navigation Satellite System (ENC - GNSS)	Polska	338
96.	17-19.05.2019	World Congress of Echocardiography and Allied Techniques	Łódź	1304
97.	27-29.05.2019	FIB Symposium 2019	Kraków	370
98.	10-13.06.2019	European Symposium on Poultry Nutrition (ESPN)	Gdańsk	860
99.	30.06-04.07.2019	World Congress of the International Federation for the Promotion of Mechanism and Machine Science (IFTToMM)	Kraków	605
100.	03-05.07.2019	IFAC Conference on Intelligent Autonomous Vehicles (IAV 2019)	Gdańsk	190
101.	06-11.07.2019	Meeting of the Federation of the European Biochemical Societies (FEBS)	Kraków	2404
102.	14-19.07.2019	Conference of the International Association of Music Libraries, Archives and Documentation Centres (IAML)	Kraków	383
103.	22-26.07.2019	Conference of the International Association of University Professors of English (IAUPE)	Poznań	135
104.	11-15.08.2019	World Congress of Surgery of the International Society of Surgery (ISS/SIC)	Kraków	2234
105.	27-31.08.2019	Inter-Congress of the International Union of Anthropological and Ethnological Sciences (IUAES)	Poznań	846
106.	01-04.09.2019	International Conference on Life Cycle Management (LCM 2019)	Poznań	672
107.	08-12.09.2019	International Congress for Animal Hygiene (ISAH)	Wrocław	237
108.	16-21.09.2019	XVIII Congress of European Mycologists (18 CEM)	Warszawa	143
109.	25-27.09.2019	Congress of the European Union Geriatric Medicine Society	Kraków	1179
110.	09-12.10.2019	ICAR Convention 2019	Zakopane	400

L.P.	DATA DATE	NAZWA WYDARZENIA EVENT	MIASTO CITY	LICZBA UCZESTNIKÓW PAX NO
111.	05-07.11.2019	World Conference on Doping in Sports 2019 (WADA)	Katowice	2000
112.	07-09.07.2020	Global Innovation and Knowledge Academy (GIKA-Conference)	Warszawa	257
113.	10-12.06.2021	ESSR Annual Scientific Meeting of the European Society of Musculoskeletal Radiology	Kraków	714
114.	19-22.09.2021	Euro Fed Lipid Congress	Poznań	671
115.	20-24.09.2021	International Numismatic Congress (INC)	Warszawa	730
116.	2018	Annual Conference of the Society of Reproductive and Infant Psychology (SRIP)	Łódź	100
117.	2018	European Colloquium on Maritime Law Research (ECMLR)	Toruń	64
118.	06.2018	General Assembly of the International Confederation of Societies of Authors and Composers (CISAC)	Warszawa	215
119.	09.2018	Conference of the European Trade Study Group (ETSG)	Polska	376
120.	2019	American Indian Workshop 2019	Poznań	127
121.	2019	Central and Eastern European Schools Conference 20199 (CEESA)	Warszawa	100
122.	2019	Conference of the European Consortium for Political Research (ECPR)	Wrocław	2013
123.	2019	European Congress on Clinical Neurophysiology (ECCN)	Warszawa	720
124.	2019	European Meeting and Exchange Program of Trainees in Obstetrics and Gynaecology (ENTOG)	Polska	114
125.	2019	European Ostracodologists Meeting (International Research Group on Ostracoda (IRGO))	Gdańsk	N/A
126.	2019	international Conference on Mercury as a Global Pollutant (ICMGP)	Kraków	900
127.	2019	International Conference on Toxic Cyanobacteria (ICTC)	Kraków	160
128.	2019	International Geodetic Student Meeting (IGSM)	Warszawa	165
129.	2019	Locksmiths Convention (ELF)	Gdynia	1364
130.	2020	Annual Meeting and Council Meeting of the International Commission on Glass (ICG)	Kraków	558
131.	2020	Annual Meeting of the International Committee for Museum Security (ICMS)	Polska	114
132.	2020	Conference of the European Association for Potato Research (EAPR)	Poznań	410
133.	2020	Congress of the World Small Animal Veterinary Association (WSAVA)	Warszawa	3000
134.	2020	European Conference of the Society for Science, Literature, and the Arts (SLSA)	Katowice	250

L.P.	DATA DATE	NAZWA WYDARZENIA EVENT	MIASTO CITY	LICZBA UCZESTNIKÓW PAX NO
135.	2020	European Conference on Philosophy of Medicine and Health Care	Warszawa	150
136.	2020	European Technical Coatings Congress (ETCC)	Kraków	347
137.	2020	International Conference on Thermal Analysis and Calorimetry (ICTATC 2020)	Kraków	215
138	2020	International Congress of Historical Sciences (ICHHS)	Poznań	2000
139	2020	International Workshop on Research and Education in Mechatronics (International Network of Mechatronics Universities (REM))	Gliwice	N/A
140	2020	SURE World Conference 2020 Society for Urban Ecology	Poznań	301
141	08.2020	Meeting of the International Society for Clinical Biostatistic (ISCB)	Kraków	519
142	2021	AUTEX World Textile Conference	Łódź	313
143	2021	Conference of Association of Universities for Textiles (AUTEX)	Łódź	N/A
144	2021	International Congress of Meat Science and Technology (ICoMST)	Polska	502
145	2021	Symposium of the International Commission on the History of the Geological Sciences (INHIGEO)	Polska	116

## SPIS RYSUNKÓW, TABEL I WYKRESÓW

### LIST OF FIGURES, TABLES AND CHARTS

1.	Rys. 1: Pierwsza dwudziestka państw wg rankingu ICCA „Statistics Report Country & City Rankings” Fig. 1: Top 20 states according to ICCA Statistics Report Country & City Rankings	7
2.	Tabela 1: Spotkania międzynarodowych stowarzyszeń w Polsce w 2017 roku Table 1: Meetings of international associations held in Poland in 2017	9-16
3.	Tabela 2: Organizatorzy Kongresów i Podróży Motywacyjnych posiadający rekomendacje PCB POT Table 2: Congress and incentive travel organisers recommended by PCB POT	47-49
3.	Tabela 3: Planowane spotkania międzynarodowych stowarzyszeń w Polsce w latach 2018–2022 Table 3: Planned Meetings by international associations in Poland in 2018 – 2022	55-61
4.	Wykres 1: Liczba spotkań stowarzyszeń zorganizowanych w Polsce wg statystyk ICCA i UIA w latach 2008–2017 Chart 1: Number of meetings held by associations in Poland according to ICCA and UIA statistics for 2008-2017	8
5.	Wykres 2: Liczba wydarzeń ogółem prezentowanych w raportach „Przemysł spotkań i wydarzeń w Polsce” Chart 2: Number of all meetings presented in Poland Meetings and Events Industry reports	18
6.	Wykres 3: Struktura branżowa wydarzeń ogółem Chart 3: Industry breakdown of all events	19
7.	Wykres 4: Liczba wydarzeń ogółem wg miesięcy Chart 4: Total number of events by months	20
8.	Wykres 5: Rodzaje obiektów, w których organizowano kongresy i konferencje Chart 5: Types of venues hosting congresses and conferences	20
9.	Wykres 6: Struktura branżowa kongresy i konferencje Chart 6: Industry breakdown of congresses and conferences	21
10.	Wykres 7: Struktura branżowa wydarzeń korporacyjnych i motywacyjnych Chart 7: Industry breakdown of corporate and incentive events	22
11.	Wykres 8: Struktura branżowa targów i wystaw Chart 8: Industry breakdown of trade fairs and exhibitions	23
12.	Wykres 9: Liczba wydarzeń targowych/wystaw wg miesięcy Chart 9: Number of trade fairs/exhibitions by months	23
13.	Wykres 10: Wydarzenia wg rodzaju zorganizowane w 2017 roku przez rekomendowanych organizatorów Chart 10: Events staged by recommended organisers in 2017 (by category)	50
14.	Wykres 11: Rozkład spotkań wg branży zorganizowanych w 2017 roku przez rekomendowanych organizatorów Chart 11: Industry breakdown of events staged by recommended organisers in 2017	51
15.	Wykres 12: Liczba obsługanych uczestników w 2017 roku przez rekomendowanych organizatorów nieprowadzących działalności targowej Chart 12: Number of participants handled in 2017 by recommended organisers not involved in trade fairs	51
16.	Wykres 13: Liczba obsługanych uczestników w 2017 roku przez rekomendowanych organizatorów prowadzących działalność targową Chart 13: Number of participants handled in 2017 by recommended organisers involved in trade fairs	52
17.	Wykres 14: Liczba wydarzeń zorganizowanych przez rekomendowanych organizatorów w 2017 roku wg miesięcy Chart 14: Number of events staged by recommended organisers in 2017 (by month)	52
18.	Wykres 15: Ranking miast pod względem wartości syntetycznego wskaźnika konkurencyjności na rynku spotkań międzynarodowych (CIMI) i wskaźników szczegółowych Chart 15: Ranking of cities by the value of the synthetic Competitiveness Index of Meetings Industry (CIMI) and detailed indices	54

# POLAND SMART MOVE!

www.pot.gov.pl



POLISH  
TOURISM  
ORGANISATION

Move Your Imagination



POLAND  
CONVENTION  
BUREAU

ISSN 2082 - 5676

**Poland Convention Bureau**  
**Polska Organizacja Turystyczna / Polish Tourism Organisation**

ul. Chałubińskiego 8, 00-613 Warszawa,  
tel. +(48-22) 536 70 73, fax. +(48-22) 536 70 04,  
e-mail: polandcb@pot.gov.pl  
www.pot.gov.pl

