



Podróże mieszkańców Polski w lecie 2023 roku

I. Wyjazdy krajowe

Z badań prowadzonych w sezonie letnim 2023 roku przez Activ Group wynika, że mieszkańcy Polski w wieku 15 i więcej lat wybierając się w lipcu i sierpniu na wyjazdy krajowe z co najmniej jednym noclegiem, spędzili poza domem średnio 5,5 noclegów. Dla wyjazdów długookresowych (trwających co najmniej 5 dni) średnia długość pobytu wyniosła 8,2 noclegów (przy czym wyjazdy sierpniowe były przeciętnie dłuższe od lipcowych), a dla wyjazdów krótkookresowych (2-4 dni) – 2,3 noclegów. Wśród wakacyjnych wyjazdów dominowały te o charakterze turystyczno-wypoczynkowym (65%), kolejnym ważnym celem były odwiedziny u krewnych/znajomych (27%) realizowane znacznie częściej podczas podróży krótkookresowych. Sposób organizacji wyjazdów krajowych, zarówno długookresowych, jak i krótkookresowych był podobny – odpowiednio 88% i 92% z nich to wyjazdy organizowane samodzielnie, z pomocy biur podróży korzystali nieliczni i raczej planujący dłuższą podróż. Podobnie wyglądał wybór środków transportu – Polacy preferowali samochód osobowy (78%) niezależnie od długości trwania podróży. Wyjeżdżając na krótko najczęściej zatrzymywali się w mieszkaniach odwiedzanych bliskich (ponad połowa badanych), natomiast w przypadku wyjazdów długookresowych taką samą popularnością cieszyły się zarówno mieszkania rodziny/znajomych (25%), jak kwatery prywatne/agroturystyczne, czy zakwaterowanie w hotelach, motelach i pensjonatach (po 24%).

Tab. 1 Średnia długość pobytu podczas krajowych podróży długookresowych (liczba noclegów)

	Lato 2023
Lipiec	8,0
Sierpień	8,4
Ogółem VII-VIII	8,2

Źródło: badania Activ Group.

Tab. 2 Średnia długość pobytu podczas krajowych podróży krótkookresowych (liczba noclegów)

	Lato 2023
Lipiec	2,3
Sierpień	2,4
Ogółem VII-VIII	2,3

Źródło: badania Activ Group.

Tab. 3 Średnia długość pobytu podczas krajowych podróży ogółem (liczba noclegów)

	Lato 2023
Lipiec	5,3
Sierpień	5,8
Ogółem VII-VIII	5,5

Źródło: badania Activ Group.

Tab. 4 Cele krajowych podróży długookresowych (%)

	Lato 2023
Turystyczno-wypoczynkowy	73
Owiedziny u krewnych, znajomych	21
Służbowy	4
Zdrowotno-rehabilitacyjny	1
Inny	1

Źródło: badania Activ Group.

Tab. 5 Sposób organizacji krajowych podróży długookresowych (%)

	Lato 2023
Całkowicie biuro podróży	4
Częściowo biuro podróży	3
Całkowicie zakład pracy lub inna instytucja	3
Częściowo zakład pracy lub inna instytucja	2
Samodzielnie	88

Źródło: badania Activ Group.

Tab. 6 Rodzaj zakwaterowania podczas krajowych podróży długookresowych (%)

	Lato 2023
Hotel, motel, pensjonat	24
Ośrodek wczasowy	4
Schronisko, dom wycieczkowy, stanica wodna	4
Sanatorium	2
Kwaterna prywatna i agroturystyczna	24
w tym agroturystyczna	5
Domek kempingowy, pole biwakowe	8
Mieszkanie krewnych, znajomych	25
Własny wakacyjny dom, mieszkanie, apartament	6
Inny	3

Źródło: badania Activ Group.



Tab. 7 Środki transportu wykorzystywane podczas krajowych podróży długookresowych (%)

	Lato 2023
Samochód osobowy	78
Inny samochód	1
Pociąg	11
Kursowy autobus	4
Autokar	4
Motocykl, rower	–
Samolot	–
Wodny środek transportu	–
Inny rodzaj podróżowania	2

Źródło: badania Activ Group.

Tab. 11 Środki transportu wykorzystywane podczas krajowych podróży krótkookresowych (%)

	Lato 2023
Samochód osobowy	78
Inny samochód	1
Pociąg	9
Kursowy autobus	6
Autokar	4
Motocykl, rower	1
Samolot	–
Wodny środek transportu	–
Inny rodzaj podróżowania	1

Źródło: badania Activ Group.

Tab. 8 Cele krajowych podróży krótkookresowych (%)

	Lato 2023
Turystyczno-wypoczynkowy	47
Odwiedziny u krewnych, znajomych	44
Służbowy	6
Zdrowotno-rehabilitacyjny	1
Inny	2
<i>w tym religijny</i>	1

Źródło: badania Activ Group.

Tab. 12 Cele krajowych podróży ogółem (%)

	Lato 2023
Turystyczno-wypoczynkowy	65
Odwiedziny u krewnych, znajomych	27
Służbowy	5
Zdrowotno-rehabilitacyjny	1
Inny	2
<i>w tym religijny</i>	1

Źródło: badania Activ Group.

Tab. 9 Sposób organizacji krajowych podróży krótkookresowych (%)

	Lato 2023
Całkowicie biuro podróży	2
Częściowo biuro podróży	0
Całkowicie zakład pracy lub inna instytucja	4
Częściowo zakład pracy lub inna instytucja	2
Samodzielnie	92

Źródło: badania Activ Group.

Tab. 13 Sposób organizacji krajowych podróży ogółem (%)

	Lato 2023
Całkowicie biuro podróży	2
Częściowo biuro podróży	2
Całkowicie zakład pracy lub inna instytucja	3
Częściowo zakład pracy lub inna instytucja	2
Samodzielnie	91

Źródło: badania Activ Group.

Tab. 10 Rodzaj zakwaterowania podczas krajowych podróży krótkookresowych (%)

	Lato 2023
Hotel, motel, pensjonat	17
Ośrodek wczasowy	2
Schronisko, dom wycieczkowy, stacja wodna	3
Sanatorium	–
Kwaterna prywatna i agroturystyczna	15
<i>w tym agroturystyczna</i>	5
Domek kempingowy, pole biwakowe	5
Mieszkanie krewnych, znajomych	52
Własny wakacyjny dom, mieszkanie, apartament	4
Inny	2

Źródło: badania Activ Group.

Tab. 14 Rodzaj zakwaterowania podczas krajowych podróży ogółem (%)

	Lato 2023
Hotel, motel, pensjonat	19
Ośrodek wczasowy	3
Schronisko, dom wycieczkowy, stacja wodna	3
Sanatorium	1
Kwaterna prywatna i agroturystyczna	21
<i>w tym agroturystyczna</i>	4
Domek kempingowy, pole biwakowe	5
Mieszkanie krewnych, znajomych	39
Własny wakacyjny dom, mieszkanie, apartament	6
Inny	3

Źródło: badania Activ Group.

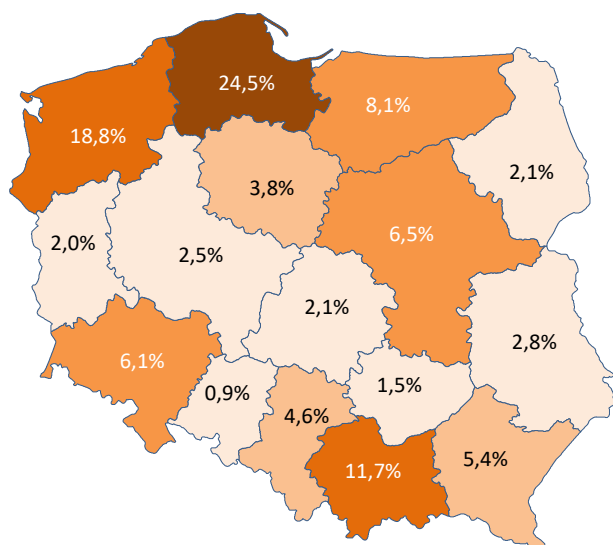
Tab. 15 Środki transportu wykorzystywane podczas krajowych podróży ogółem (%)

	Lato 2023
Samochód osobowy	78
Inny samochód	1
Pociąg	10
Kursowy autobus	5
Autokar	4
Motocykl, rower	1
Samolot	-
Wodny środek transportu	-
Inny rodzaj podróżowania	1

Źródło: badania Activ Group.

W lipcu i sierpniu na wyjazdy krajowe długookresowe mieszkańcy Polski najczęściej jeździli nad morze. 43,3% podróży na 5 i więcej dni odbyło się do województw nadmorskich (pomorskie – 24,5%, zachodniopomorskie – 18,8%). Stosunkowo popularne były ponadto województwa: małopolskie (11,7%) oraz warmińsko-mazurskie (8,1%). W przypadku podróży krótkookresowych cel często determinowany jest miejscem zamieszkania odwiedzanych bliskich lub nieodległym miejscem wypoczynku, dlatego terytorialny rozkład podróży krótkoterminowych jest znacznie bardziej proporcjonalny, niż podróży długookresowych. Jednakże, również w tym wypadku, najpopularniejszym celem krótkich wycieczek krajowych były cztery województwa popularne turystycznie, czyli pomorskie, zachodniopomorskie, mazowieckie i małopolskie (udziały między 11,8% - 13,4%).

Rys. 1 Natężenie krajowego ruchu turystycznego dla podróży długookresowych według województw (% wizyt)



Uwaga: suma łączna przekracza 100%, gdyż część osób podczas jednej podróży odwiedziła więcej niż jedno województwo.

Źródło: badania Activ Group.

Tab. 16 Natężenie krajowego ruchu turystycznego dla podróży długookresowych według województw (% wizyt)

	Lato 2023
Dolnośląskie	6,1
Kujawsko-Pomorskie	3,8
Lubelskie	2,8
Lubuskie	2,0
Łódzkie	2,1
Małopolskie	11,7
Mazowieckie	6,5
Opolskie	0,9
Podkarpackie	5,4
Podlaskie	2,1
Pomorskie	24,5
Śląskie	4,6
Świętokrzyskie	1,5
Warmińsko-Mazurskie	8,1
Wielkopolskie	2,5
Zachodniopomorskie	18,8

Uwaga: suma łączna przekracza 100%, gdyż część osób podczas jednej podróży odwiedziła więcej niż jedno województwo.

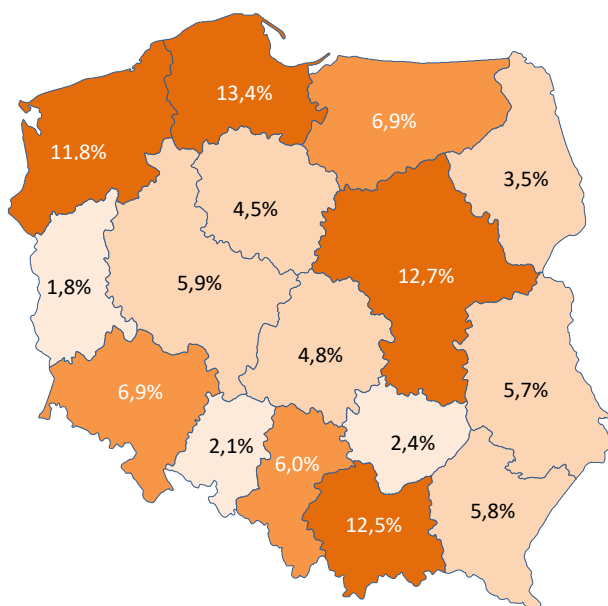
Źródło: badania Activ Group.

Tab. 17 Natężenie krajowego ruchu turystycznego dla podróży krótkookresowych według województw (% wizyt)

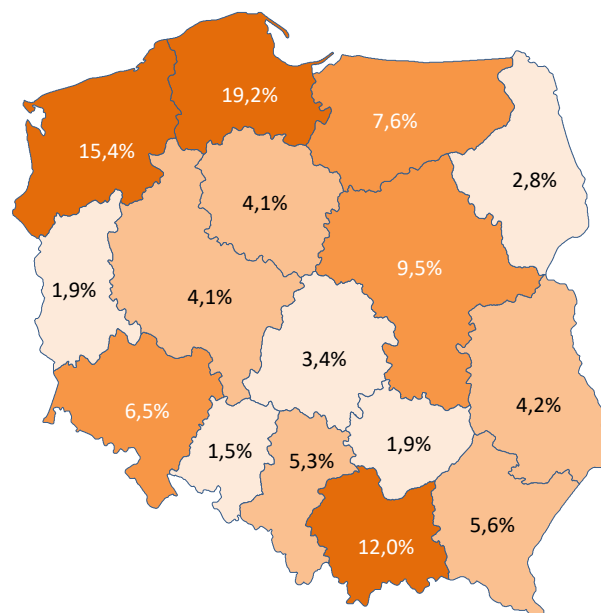
	Lato 2023
Dolnośląskie	6,9
Kujawsko-Pomorskie	4,5
Lubelskie	5,7
Lubuskie	1,8
Łódzkie	4,8
Małopolskie	12,5
Mazowieckie	12,7
Opolskie	2,1
Podkarpackie	5,8
Podlaskie	3,5
Pomorskie	13,4
Śląskie	6,0
Świętokrzyskie	2,4
Warmińsko-Mazurskie	6,9
Wielkopolskie	5,9
Zachodniopomorskie	11,8

Uwaga: suma łączna przekracza 100%, gdyż część osób podczas jednej podróży odwiedziła więcej niż jedno województwo.

Źródło: badania Activ Group.

Rys. 2 Natężenie krajowego ruchu turystycznego dla podróży krótkookresowych według województw (% wizyt)

Uwaga: suma łączna przekracza 100%, gdyż część osób podczas jednej podróży odwiedziła więcej niż jedno województwo.
Źródło: badania Activ Group.

Rys. 3 Natężenie krajowego ruchu turystycznego w lecie 2023 r. według województw i liczby krajowych podróży turystycznych ogółem (%)

Uwaga: suma łączna przekracza 100%, gdyż część osób podczas jednej podróży odwiedziła więcej niż jedno województwo.
Źródło: badania Activ Group.

Tab. 18 Natężenie krajowego ruchu turystycznego dla podróży krajowych ogółem według województw (% wizyt)

	Lato 2023
Dolnośląskie	6,5
Kujawsko-Pomorskie	4,1
Lubelskie	4,2
Lubuskie	1,9
Łódzkie	3,4
Małopolskie	12,0
Mazowieckie	9,5
Opolskie	1,5
Podkarpackie	5,6
Podlaskie	2,8
Pomorskie	19,2
Śląskie	5,3
Świętokrzyskie	1,9
Warmińsko-Mazurskie	7,6
Wielkopolskie	4,1
Zachodniopomorskie	15,4

Uwaga: suma łączna przekracza 100%, gdyż część osób podczas jednej podróży odwiedziła więcej niż jedno województwo.
Źródło: badania Activ Group.

II. Wyjazdy zagraniczne

Wakacyjne wyjazdy za granicę z każdym kolejnym rokiem po pandemii cieszą się coraz większym powodzeniem zwiększając każdorazowo udział w turystycznych wyjazdach wakacyjnych. W 2023 roku szczególnie popularne były wyjazdy o charakterze turystyczno-wypoczynkowym – 71% spośród tych, które przypadły na lipiec i sierpień. Z kolei prawie 1/5 wyjazdów za granicę wynikało z chęci odwiedzenia krewnych i znajomych. Średnia długość pobytu podczas podróży zagranicznych wyniosła 10,2 noclegów. Wyjazdy zagraniczne mieszkańców Polski koncentrowały się na krajach europejskich. Najczęściej wybieranym celem podróży były Niemcy (16%), ale wybór ten podyktowany był głównie odwiedzinami osób bliskich i podróżami służbowymi. Z kolei najpopularniejsze kraje odwiedzane w celach wypoczynkowych to Chorwacja, Grecja i Turcja – łącznie były celem ponad połowy wszystkich podróży. 62% wyjazdów organizowanych było samodzielnie, z pomocą biur podróży odbyło się prawie co trzecia podróż zagraniczna. Najczęściej wybieranym obiektem noclegowym (51%) był hotel/motel/pensjonat, a w co czwartym przypadku było to mieszkanie odwiedzanych bliskich. Najpopularniejszym środkiem transportu okazał się samolot (47%), a tuż za nim samochód (36%).



Tab. 19 Średnia długość pobytu podczas zagranicznych podróży Polaków w wieku 15 i więcej lat (liczba noclegów)

	Lato 2023
Długookresowe	11,5
Krótkookresowe	2,3
Zagraniczne ogółem	10,2

Źródło: badania Activ Group.

Tab. 20 Zagraniczne wyjazdy polskich turystów według odwiedzanych krajów (% wizyt)

	Lato 2023
Niemcy	16
Chorwacja	14
Grecja	11
Włochy	8
Turcja	6
Hiszpania	6
Ukraina	5
Bułgaria	4
Wielka Brytania	4
Czechy	3
Słowacja	3
Egipt	3
Albania	3
Inne	15

Uwaga: suma łączna przekracza 100% - część osób odwiedziła kilka krajów podczas jednej podróży.

Źródło: badania Activ Group.

Tab. 21 Zagraniczne podróże Polaków w celach typowo turystycznych według krajów w (% wizyt)

	Lato 2023
Chorwacja	22
Grecja	20
Turcja	10
Włochy	9
Hiszpania	7
Bułgaria	6
Egipt	4
Niemcy	3
Czechy	3
Słowacja	3
Tunezja	3
Inne	13

Uwaga: suma łączna przekracza 100% - część osób odwiedziła kilka krajów podczas jednej podróży.

Źródło: badania Activ Group.

Tab. 22 Zagraniczne podróże Polaków w celu odwiedzenia krewnych lub znajomych według krajów (%)

	Lato 2023
Niemcy	44
Wielka Brytania	10
Ukraina	8
Holandia	3
Irlandia	4
Norwegia	3
Szwecja	3
Włochy	3
Inne	21

Uwaga: suma łączna przekracza 100% - część osób odwiedziła kilka krajów podczas jednej podróży.

Źródło: badania Activ Group.

Tab. 23 Cele zagranicznych podróży Polaków

	Lato 2023
Turystyczno-wypoczynkowy	71
Odwiedziny u krewnych, znajomych	19
Służbowy	7
Szkoleniowy	–
Religijny	1
Zdrowotny	–
Inny	2

Źródło: badania Activ Group.

Tab. 24 Sposób organizacji podróży zagranicznych (%)

	Lato 2023
Całkowicie biuro podróży	27
Częściowo biuro podróży	5
Całkowicie zakład pracy lub inna instytucja	4
Częściowo zakład pracy lub inna instytucja	2
Samodzielnie	62

Źródło: badania Activ Group.

Tab. 25 Baza noclegowa wykorzystywana podczas podróży zagranicznych (%)

	Lato 2023
Hotel, motel, pensjonat	51
Ośrodek wczasowy	1
Dom wycieczkowy, schronisko	1
Wynajęty domek wakacyjny/bungalów	1
Wynajęta kwatery prywatna	16
Mieszkanie krewnych lub znajomych	25
Domek kempingowy, namiot, przyczepa	4
Inne	1

Źródło: badania Activ Group.



Tab. 26 Środki transportu wykorzystywane podczas podróży zagranicznych (%)

	Lato 2023
Samochód osobowy	36
Inny samochód	2
Pociąg	2
Kursowy autobus	1
Autokar	10
Motocykl, rower	–
Wodny środek transportu/Prom	1
Samolot	47
Inny rodzaj podróżowania	1

Źródło: badania Activ Group.

III. Wydatki na wyjazdy turystyczne

Wydatki na podróże krajowe w sezonie letnim 2023 roku w przypadku wyjazdów długookresowych kształtowały się średnio na poziomie 1803 PLN (196 PLN na dzień pobytu), natomiast w przypadku wyjazdów krótkookresowych na poziomie 570 PLN (162 PLN na dzień pobytu). Znacznie wyższą kwotę przeznaczyci polscy rezydenci na wakacyjne wyjazdy zagraniczne – przeciętnie 3546 PLN, co daje średnio 316 PLN na jeden dzień pobytu. W odniesieniu do sezonu letniego 2022 przeciętne wydatki na wyjazdy turystyczne wzrosły o ok. 15%.

Tab. 27 Przeciętne wydatki na krajowe podróże długookresowe (PLN)

	Lato 2023
Poniesione przed podróżą	759
Poniesione podczas podróży	1044
Ogółem	1803

Źródło: badania Activ Group.

Tab. 28 Przeciętne wydatki na krajowe podróże długookresowe przeliczone na dzień pobytu (PLN)

	Lato 2023
Poniesione przed podróżą	83
Poniesione podczas podróży	113
Ogółem	196

Źródło: badania Activ Group.

Tab. 29 Przeciętne wydatki na krajowe podróże krótkookresowe (PLN)

	Lato 2023
Poniesione przed podróżą	161
Poniesione podczas podróży	409
Ogółem	570

Źródło: badania Activ Group.

Tab. 30 Przeciętne wydatki na krajowe podróże krótkookresowe przeliczone na dzień pobytu (PLN)

	Lato 2023
Poniesione przed podróżą	45
Poniesione podczas podróży	117
Ogółem	162

Źródło: badania Activ Group.

Tab. 31 Przeciętne wydatki na podróże zagraniczne (PLN)

	Lato 2023
Poniesione przed podróżą	1854
Poniesione podczas podróży	1692
Ogółem	3546

Źródło: badania Activ Group.

Tab. 32 Przeciętne wydatki na podróże zagraniczne przeliczone na dzień pobytu (PLN)

	Lato 2023
Poniesione przed podróżą	165
Poniesione podczas podróży	151
Ogółem	316

Źródło: badania Activ Group.

IV. Udział dzieci w wyjazdach turystycznych oraz wykorzystanie Polskiego Bonu Turystycznego

W wyjazdach wakacyjnych sezonu letniego 2023 r. dzieci towarzyszyły osobom dorosłym nieco rzadziej, niż miało to miejsce w okresach letnich lat 2021 i 2022 (spadek odpowiednio o 2 i 3 pp.). Uczestnictwo dzieci w wyjazdach turystycznych wróciło do poziomu sprzed pandemii, czyli okresu przed wprowadzeniem Polskiego Bonu Turystycznego. Udział PBT w wydatkach na podróże dzieci w sezonie letnim 2023 r. był znikomy. Popularność i odsetek wykorzystania bonu osiągnęły szczytowy poziom w lecie 2021 r.

Z danych wynika, że niemal połowa wyjazdów w lipcu i sierpniu odbyła się z udziałem dzieci do lat 14. W przypadku wyjazdów krajowych dzieci brały udział w 48% podróży opiekunów, w przypadku zagranicznych – 22%.

W lipcu i sierpniu 2023 roku z Polskiego Bonu Turystycznego skorzystało ok. 2-3% dzieci do lat 18 biorących udział w wyjazdach turystycznych krajowych z co najmniej jednym noclegiem. Zdecydowana większość bonów wykorzystanych podczas wyjazdów wakacyj-



nych przeznaczona została w całości lub częściowo na opłacenie usług hotelarskich (pobytu). Powyższe informacje na temat wykorzystania bonu należy jednak traktować wyłącznie poglądowo z uwagi na zbyt niski odsetek wskazań odnośnie wykorzystania tego wsparcia, nie dający reprezentatywności wyników.

Tab. 33 Uczestnictwo dzieci w wyjazdach turystycznych opiekunów (% wyjazdów z udziałem dzieci)

	Lato 2023
Turystyczne ogółem	49
Zagraniczne	22
Krajowe ogółem	48
Krajowe długookresowe	42
Krajowe krótkookresowe	34

Źródło: badania Activ Group.

Tab. 34 Wykorzystanie bonu turystycznego (%)

	Lato 2023
Usługi hotelarskie	90
Imprezy turystyczne	10

Uwaga: suma łączna przekracza 100% - część bonów wykorzystano na oba rodzaje usług.

Źródło: badania Activ Group.

Dane dotyczące podróży mieszkańców Polski w lecie 2023 roku opracowano na podstawie badania na próbie 1000 osób w wieku 15 i więcej lat wyjeżdżających w lipcu i sierpniu 2023 roku na co najmniej jeden wyjazd z minimum jednym noclegiem. Zastosowane zostały kryteria doboru próby w oparciu o wiek/płeć oraz wielkość miejscowości/województwo.

V. Charakterystyka badanej zbiorowości

Tab. 35 Charakterystyka badanej zbiorowości (w %)

Płeć	Kobieta	52
	Mężczyzna	48
Wiek	15-19 lat	7
	20-29 lat	21
	30-39 lat	21
	40-49 lat	17
	50-59 lat	17
	60 i więcej lat	17
Stan cywilny	Żonaty/zamężna/konkubinat	54
	Kawaler/panna	35
	Rozwiedziony(a)/w separacji	6
	Wdowiec/wdowa	5
Wykształcenie	Podstawowe	2
	Gimnazjum	4
	Zasadnicze zawodowe	17
	Średnie (liceum, technikum)	36
	Pomaturalne/policealne	1
	Licencjat/studia I stopnia	7
Aktywność zawodowa	Wyższe/studia II stopnia	35
	Tak	67
	Nie	33

Źródło: badania Activ Group.

Katarzyna Janczak, Krzysztof Patelak

Październik 2023